

Ⅲ. 2020（令和2）年度 全国公立高等学校の修学旅行方面別実施状況

1. 公立高等学校

(1) 実施校数（政令指定都市含む）

(校、%)

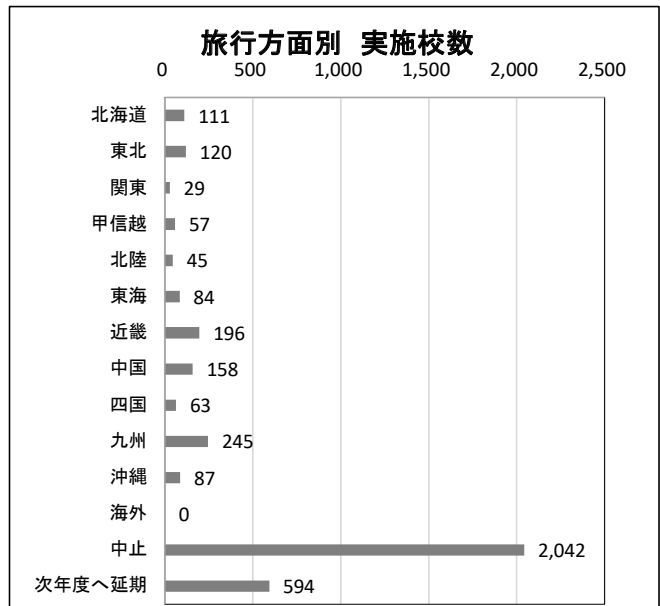
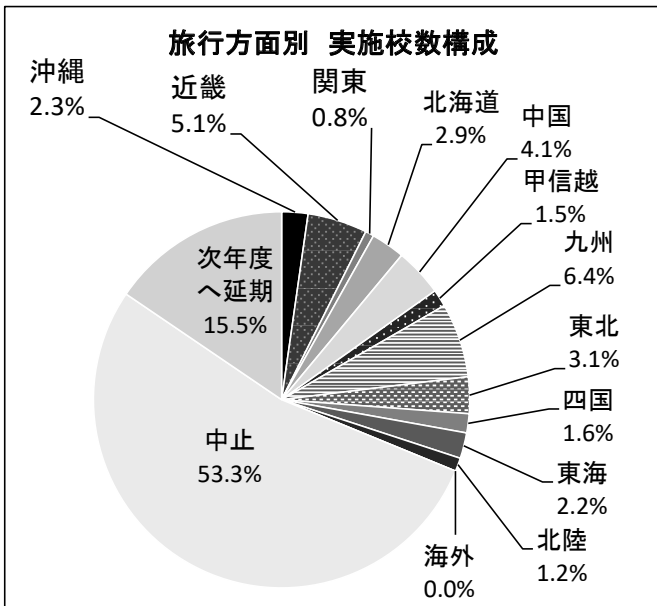
地方	都道府県	旅行方面												中止	次年度へ延期	合計
		北海道	東北	関東	甲信越	北陸	東海	近畿	中国	四国	九州	沖縄	海外			
北海道	北海道	42	15	3			1	45	13	3	25	8	0	77	24	256
東北	青森	1	1											48	11	61
	岩手		8											41	24	73
	宮城	3	5	3		1		2		1	1	2		61	3	82
	秋田		7											37	5	49
	山形	4	25	1		3					2			5	22	62
	福島	7	18	3	1	2	1	2	1	1	2			52	2	92
	小計	15	64	7	1	6	1	4	1	2	5	2	0	244	67	419
関東	茨城	1	1	1	1			2	1		2	3		89	1	102
	栃木	5	21	7		3		7	8	2		1		41	1	96
	群馬		1	1				1			2			61	9	75
	埼玉		3			3		5			2	8		112	20	153
	千葉	1				2	1	12						99	14	129
	東京													119	10	129
	神奈川	3	1		1			6	3		1	14		78	40	147
	小計	10	27	9	2	8	1	33	12	2	7	26	0	599	95	831
甲信越	山梨		1	2	2	1		3				1		14	6	30
	新潟		3	2	7	1						1		62	6	82
	長野			1	7	7	2				2			62		81
	小計	0	4	5	16	9	2	3	0	0	2	2	0	138	12	193
北陸	富山		1		2									10		13
	石川	2			4	2	3	3	2	2	2	1		22	10	53
	福井				1	4								22	1	28
	小計	2	1	0	7	6	3	3	2	2	2	1	0	54	11	94
東海	岐阜						30							12	32	74
	静岡	7	2	3	13	6	15	6	20	13	23	2		41	10	161
	愛知	7	2	2	2	2	3	38	44	8	16	3		99		226
	三重					1	4	2	2	1	10	1		5	38	64
		小計	14	4	5	15	9	52	46	66	22	49	6	0	157	80
近畿	滋賀	3			1			15	2	2	6	3		6	16	54
	京都		2		2	1	6	10	6	5	8	2		24	17	83
	大阪	17			4	3	7	12	5	7	14	14		104	41	228
	*兵庫	3	1		2	2	2	3	2	1	11	11		68	25	131
	奈良				1			2	1	2	3			23		32
	和歌山							9	2	2				19	15	47
	小計	23	3	0	10	6	15	51	18	19	42	30	0	244	114	575
中国	鳥取								8					2	3	13
	島根								2					5		7
	岡山													51	2	53
	広島	1						1	6	4	7	7		63	14	103
	山口	1							16	2	8			55	12	94
	小計	2	0	0	0	0	0	1	32	6	15	7	0	176	31	270
四国	徳島						2	1	1					38	2	44
	*香川	1					5	4	3					5		18
	愛媛									3	2			20	46	71
	高知								1	1				17	16	35
	小計	1	0	0	0	0	7	5	5	4	2	0	0	80	64	168
九州	福岡	2	1		2			3	3	1	15	2		68	38	135
	佐賀								1		2			29	5	37
	長崎		1			1	1	1	2		14			51	8	79
	熊本				1					1	2			22	29	55
	大分				3		1		3	1	13			17	6	44
	宮崎										9			28		37
	鹿児島							1			41			12	8	62
	沖縄											3		46	2	51
	小計	2	2	0	6	1	2	5	9	3	96	5	0	273	96	500
	合計	111	120	29	57	45	84	196	158	63	245	87	0	2,042	594	3,831
	構成比	2.9	3.1	0.8	1.5	1.2	2.2	5.1	4.1	1.6	6.4	2.3	0.0	53.3	15.5	100.0

(1)－1 都道府県のうち政令指定都市（再掲）

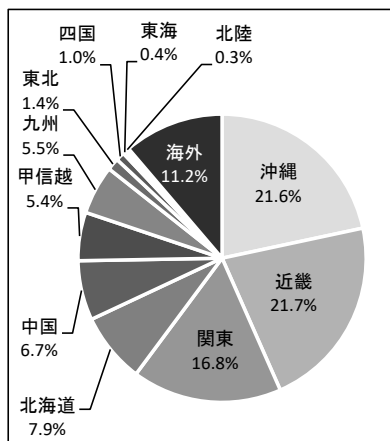
(校)

政令指定都市	旅行方面												中止	次年度へ延期	合計	
	北海道	東北	関東	甲信越	北陸	東海	近畿	中国	四国	九州	沖縄	海外				
札幌	2						1			1	1			2	2	9
仙台							1			1	1			2		6
さいたま														3		3
千葉							2									2
川崎							1				4					5
横浜											1			8	1	10
相模原																0
新潟				2										1		3
静岡										1				1		2
浜松		1		1	1			1	1	1						6
名古屋			2				4	6								12
京都							2							5	6	13
大阪							4		2	4	1			1	11	23
堺	1															1
神戸								1						5	1	7
岡山														1		1
広島								2	1	2	1				2	8
北九州														1		1
福岡											5			6		11
熊本															1	1
合計	3	1	2	3	1	4	11	10	5	15	9	0	36	24	124	

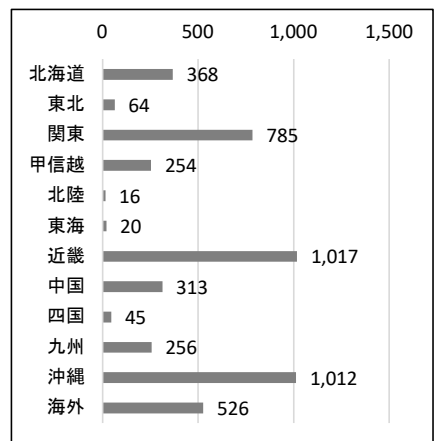
- 1) 特別支援学校を含む。
- 2) 同一校で複数方面の実施(課程別・クラス別)、複数県にまたがる周遊等による重複があり、設置校数とは一致しない。
- 3) 欄外*印県市データは未回答等のため、本協会独自調査による推計値を含む。
- 4) 年度当初より「実施しない」学校や、独自調査でも状況把握ができない学校は除いた。



2019（令和元）年度 旅行方面別 実施校数構成



2019（令和元）年度 旅行方面別 実施校数



(2) 参加生徒数（政令指定都市含む）

(人、%)

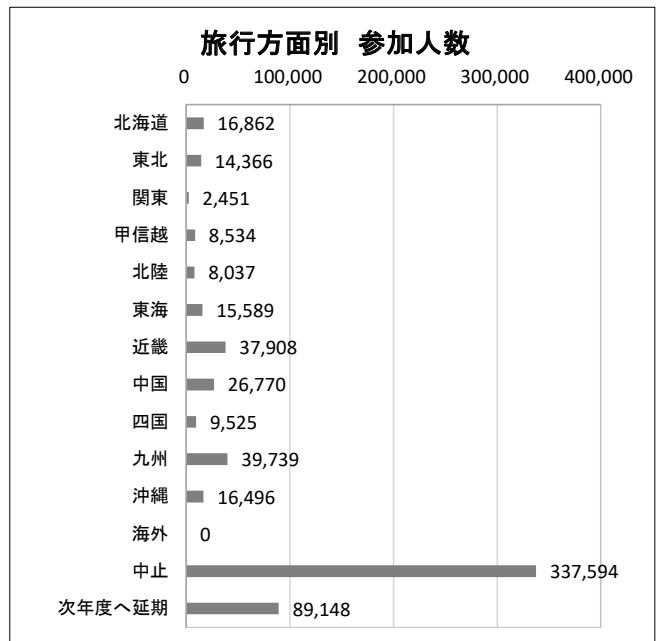
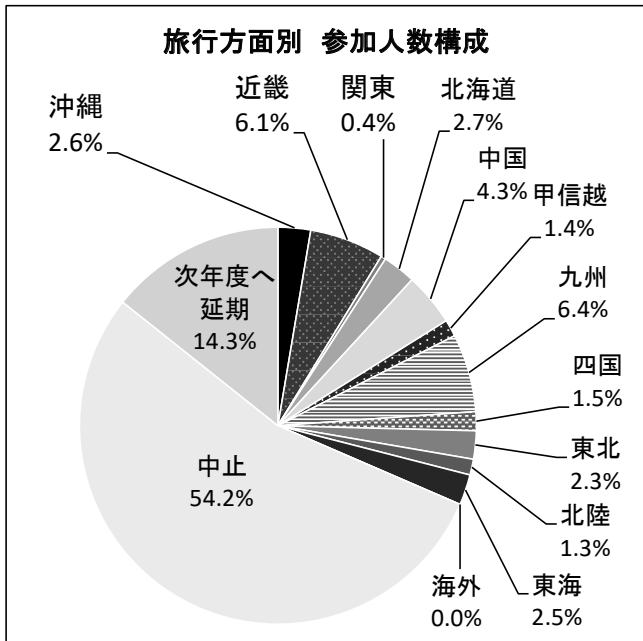
地方	都道府県	旅行方面												中止	次年度 へ延期	合計
		北海道	東北	関東	甲信越	北陸	東海	近畿	中国	四国	九州	沖縄	海外			
北海道	北海道	2,915	941	138			49	6,392	1,186	141	3,036	1,111	0	11,507	1,558	28,974
東北	青森	10	15											7,036	771	7,832
	岩手		454											5,290	3,335	9,079
	宮城	710	786	68		38		431		32	33	240		10,125	397	12,860
	秋田		677											5,075	401	6,153
	山形	618	2,373	20		586					81			561	2,183	6,422
	福島	1,163	3,140	450	184	187	120	284	268	16	390			7,242	79	13,523
	小計	2,501	7,445	538	184	811	120	715	268	48	504	240	0	35,329	7,166	55,869
関東	茨城	267	114	140	140			114	79		120	720		17,258	30	18,982
	栃木	749	2,220	105		704		1,629	1,693	234		8		6,888	3	14,233
	群馬		126	150					273		502			10,712	1,476	13,239
	埼玉		1,027			934		1,283			562	2,290		25,224	4,343	35,663
	千葉	10				555	317	3,979						23,642	2,319	30,822
	東京													27,734	2,339	30,073
	神奈川	859	220		10			1,348	813		1,286	2,485		20,338	12,368	39,727
	小計	1,885	3,707	395	150	2,193	317	8,626	2,585	234	2,470	5,503	0	131,796	22,878	182,739
甲信越	山梨		164	380	124	79		645				193		2,582	975	5,142
	新潟		535	318	1,020	148						243		9,754	500	12,518
	長野			279	1,333	1,383	273				326			10,750		14,344
	小計	0	699	977	2,477	1,610	273	645	0	0	326	436	0	23,086	1,475	32,004
北陸	富山		26		96									711		833
	石川	145			426	117	404	355	179	179	222	304		3,960	1,340	7,631
	福井				323	659								3,636	149	4,767
	小計	145	26	0	845	776	404	355	179	179	222	304	0	8,307	1,489	13,231
東海	岐阜						6,697							1,919	5,203	13,819
	静岡	1,347	196	403	2,182	636	2,788	939	3,432	1,780	3,777	142		7,277	1,696	26,595
	愛知	1,298	438		93	497	307	9,206	11,555	2,430	4,161	174		11,181		41,340
	三重					13	842	410	372	154	2,654	200		129	6,610	11,384
	小計	2,645	634	403	2,275	1,146	10,634	10,555	15,359	4,364	10,592	516	0	20,506	13,509	93,138
近畿	*滋賀	412			72			3,716	267	526	1,026	529		858	2,288	9,694
	京都		259		339	57	838	1,239	663	458	1,222	138		4,256	4,040	13,509
	大阪	4,356			882	875	1,291	2,688	513	1,185	3,310	4,139		7,636	1,495	28,370
	*兵庫	897	38		562	340	253	293	271	244	1,329	2,065		14,968	5,488	26,748
	奈良				7			700	32	158	728			4,967		6,592
	和歌山						880	428	391					3,047	2,419	7,165
	小計	5,665	297	0	1,862	1,272	2,382	9,516	2,174	2,962	7,615	6,871	0	35,732	15,730	92,078
中国	鳥取								1,301					466	337	2,104
	島根								94					210		304
	岡山													10,839	320	11,159
	広島	237						114	821	398	1,161	910		9,064	1,741	14,446
	山口	38							1,069	227	1,102			5,084	869	8,389
	小計	275	0	0	0	0	0	114	3,285	625	2,263	910	0	25,663	3,267	36,402
四国	徳島						301	126	5					5,466	201	6,099
	*香川	275					993	748	537					933		3,486
	愛媛									381	159			947	6,009	7,496
	高知								9	247				1,858	1,644	3,758
	小計	275	0	0	0	0	1,294	874	551	628	159	0	0	9,204	7,854	20,839
九州	福岡	556	389		385			55	594	235	2,297	87		12,350	6,308	23,256
	佐賀								11		264			4,739	595	5,609
	長崎		228			229	80	22	376		1,565			1,829		4,329
	熊本				31					41	77			7,287	6,360	13,796
	大分				325		36		202	68	2,336			3,268	880	7,115
	宮崎										2,053					2,053
	鹿児島								39		3,960					3,999
	沖縄											518		6,991	79	7,588
	小計	556	617	0	741	229	116	116	1,183	344	12,552	605	0	36,464	14,222	67,745
	合計	16,862	14,366	2,451	8,534	8,037	15,589	37,908	26,770	9,525	39,739	16,496	0	337,594	89,148	623,019
	構成比	2.7	2.3	0.4	1.4	1.3	2.5	6.1	4.3	1.5	6.4	2.6	0.0	54.2	14.3	100.0

(2) - 1 都道府県のうち政令指定都市（再掲）

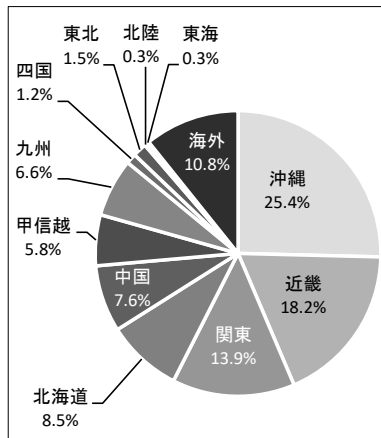
(人)

政令指定都市	旅行方面												中止	次年度へ延期	合計
	北海道	東北	関東	甲信越	北陸	東海	近畿	中国	四国	九州	沖縄	海外			
札幌	279						311			269	38		640	560	2,097
仙台							200		32	33	33		519		817
さいたま													956		956
千葉							396								396
川崎							216				1,012				1,228
*横浜											266		1,750	314	2,330
相模原															0
新潟				298									100		398
静岡										320			280		600
浜松		116		112	112		81	81	103						605
名古屋				52			806	1,424							2,282
京都							382						864	1,098	2,344
大阪							731		105	958	278		76	1,495	3,643
堺	210														210
神戸								31					1,333	93	1,457
岡山													148		148
広島								352	40	435	322			470	1,619
北九州													220		220
福岡											110		1,253		1,363
熊本														400	400
合計	489	116	0	462	112	731	2,311	1,888	258	2,228	1,949	0	8,139	4,430	23,113

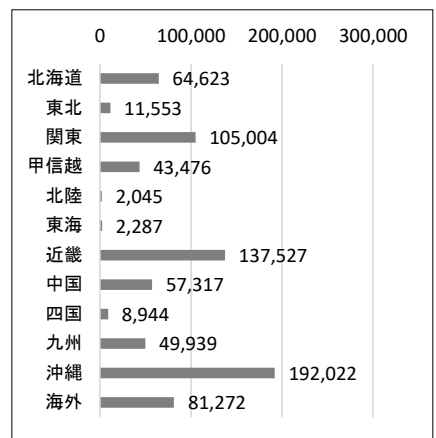
- 1) 特別支援学校を含む。
- 2) 同一校で複数方面の実施(クラス別・課程別)、複数県にまたがる周遊等による重複があり、人数は延べ人数。
- 3) 欄外*印県市データは未回答等のため、本協会独自調査による推計値を含む。
- 4) 年度当初より「実施しない」学校や、独自調査でも状況把握ができない学校は除いた。



2019（令和元）年度
旅行方面別 参加人数構成



2019（令和元）年度
旅行方面別 参加人数

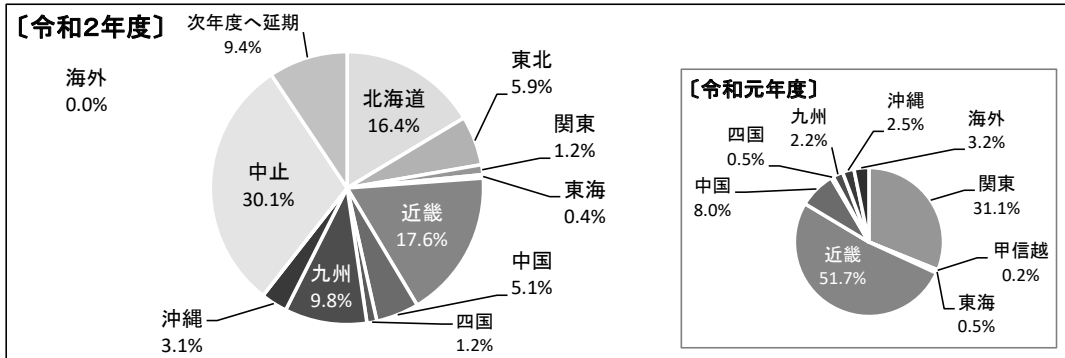


(3) 都道府県別旅行方面の変容（令和元年度との比較）

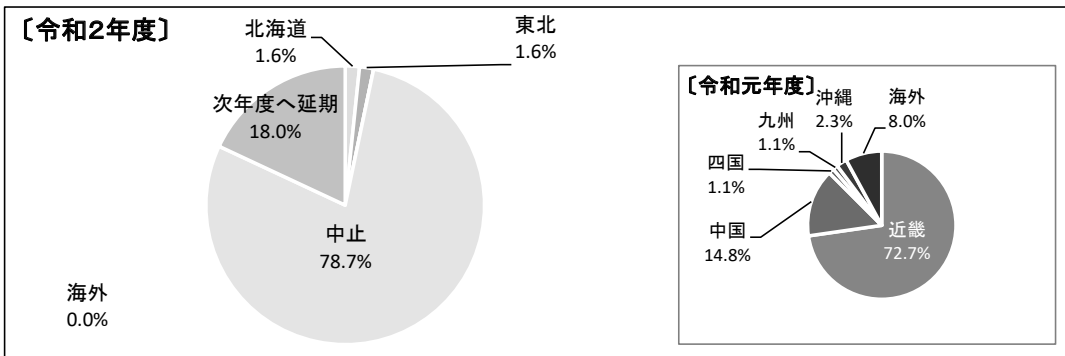
○新型コロナウイルスの国内全域への感染拡大は、修学旅行の旅行方面にも影響を与えた。修学旅行実施については、感染予防、感染拡大防止の観点から、移動時間短縮、旅行期間短縮、3密回避等の対応をした上での実施となり、自県内完結或いは、近隣県での実施、3泊4日の予定であった旅行期間を2泊3日や1泊2日、若しくは日帰り旅行へ変更、公共交通機関を利用せず、貸切バスで移動し、極力人との接触を避ける等の工夫がされた。

○ここでは各都道府県別に、旅行方面の前（令和元）年度との比較を表した。殆どの地域で方面の構成比は大きく変わり、地元、隣接地での修学旅行が行われたことが分かる。「中止」の選択が圧倒的な割合を占めるが、公立高等学校は第2学年時に修学旅行を実施することが多いため、「次年度へ延期」した学校も相当数あった。当然のことながら、海外への修学旅行の実施はなかった。

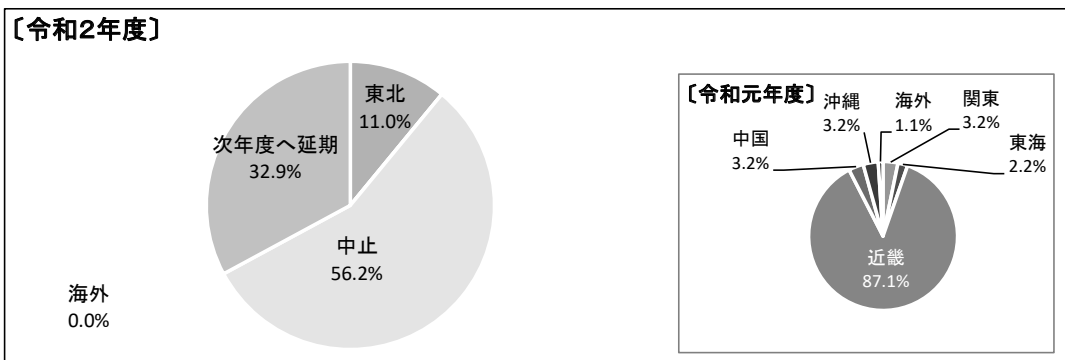
<北海道>



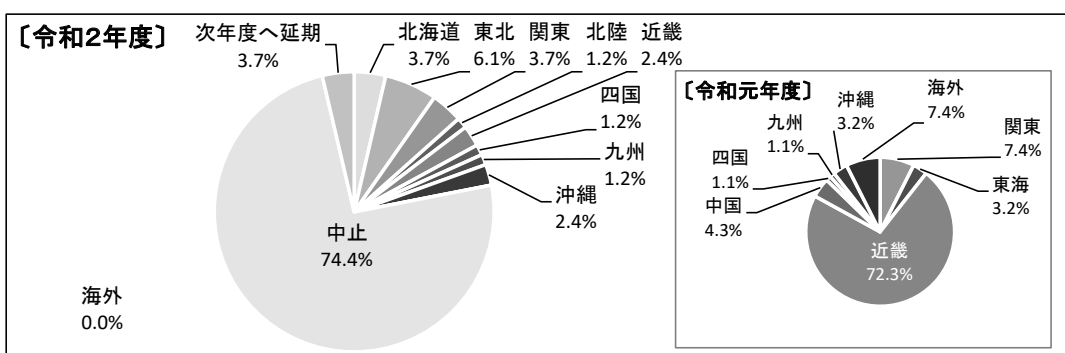
<青森県>



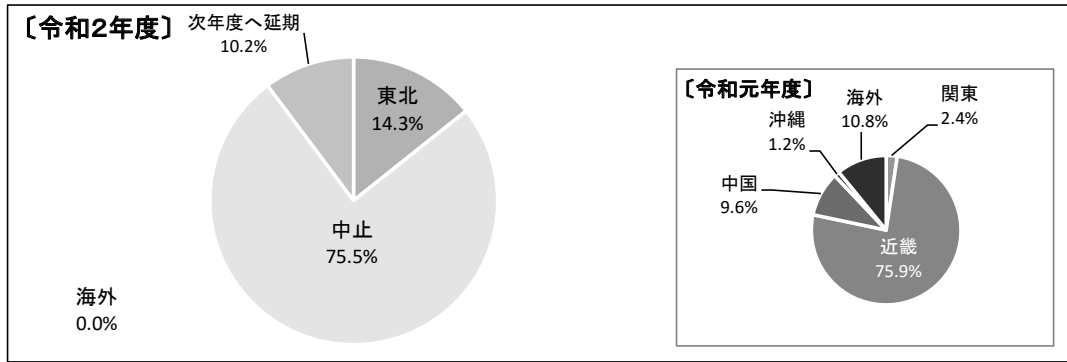
<岩手県>



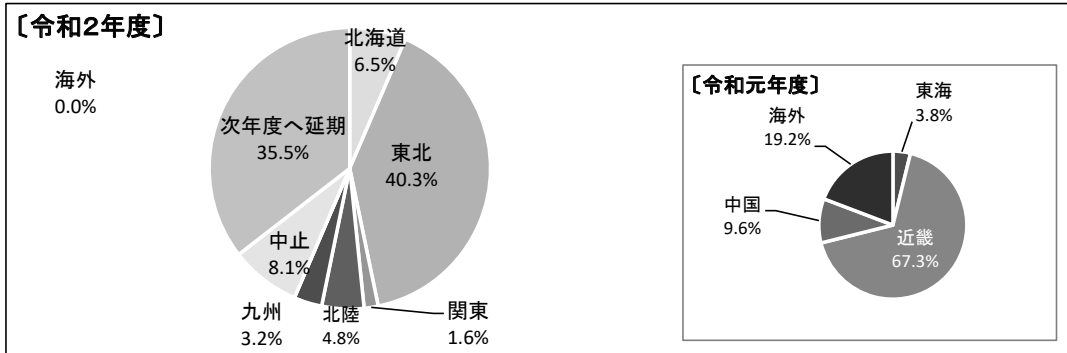
<宮城県>



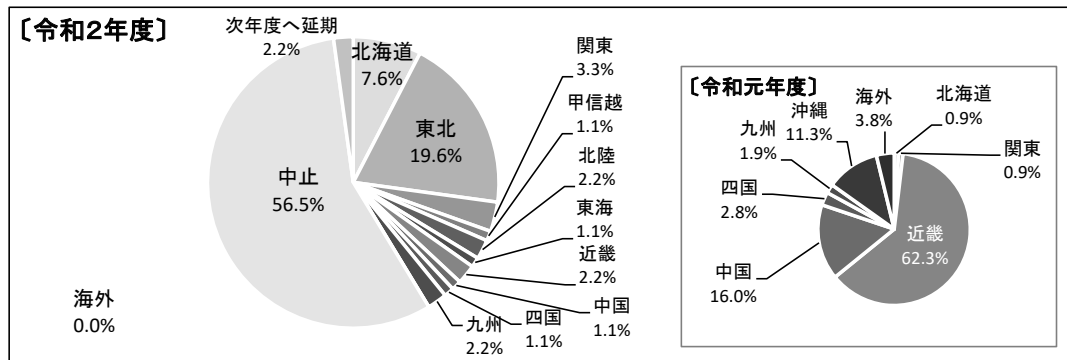
<秋田県>



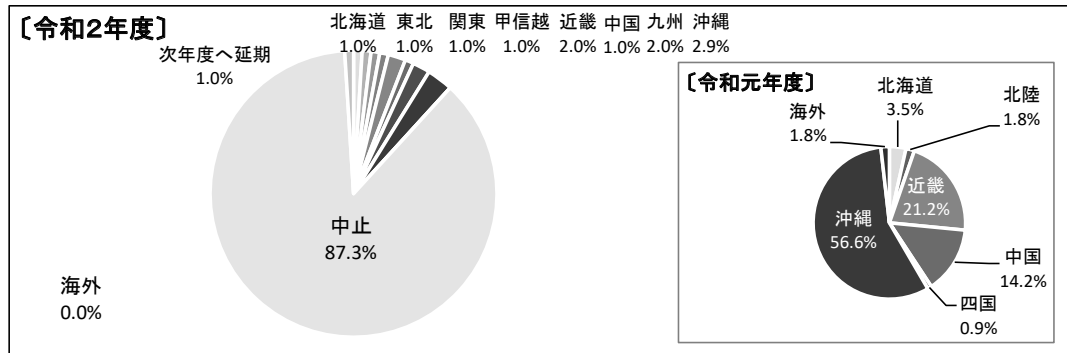
<山形県>



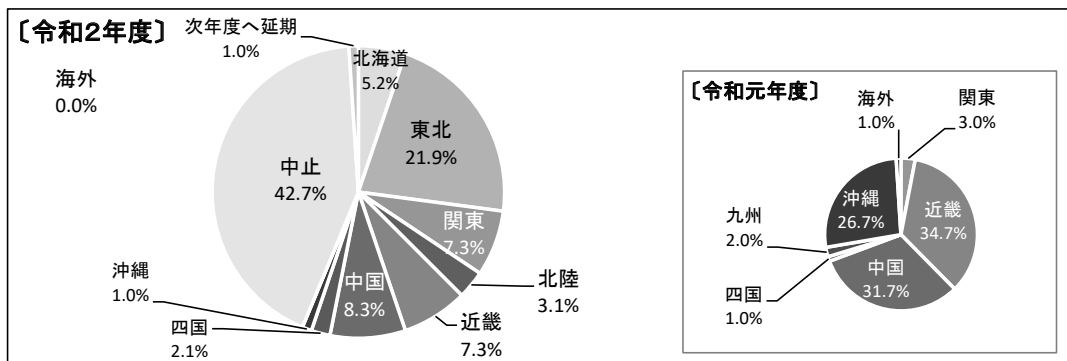
<福島県>



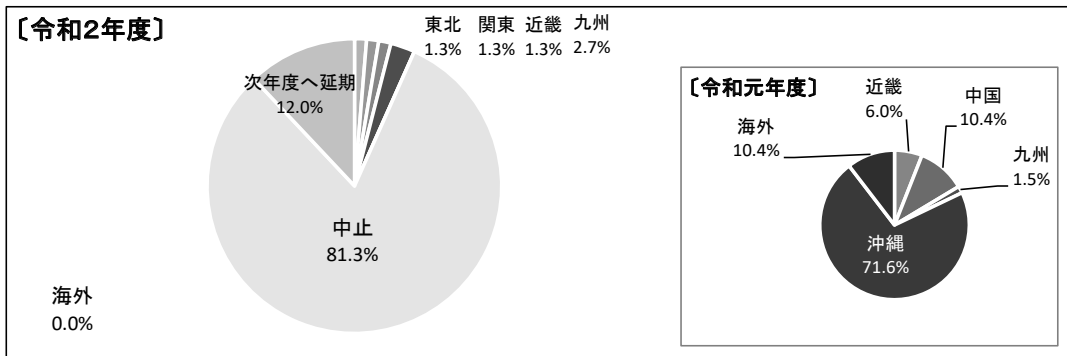
<茨城県>



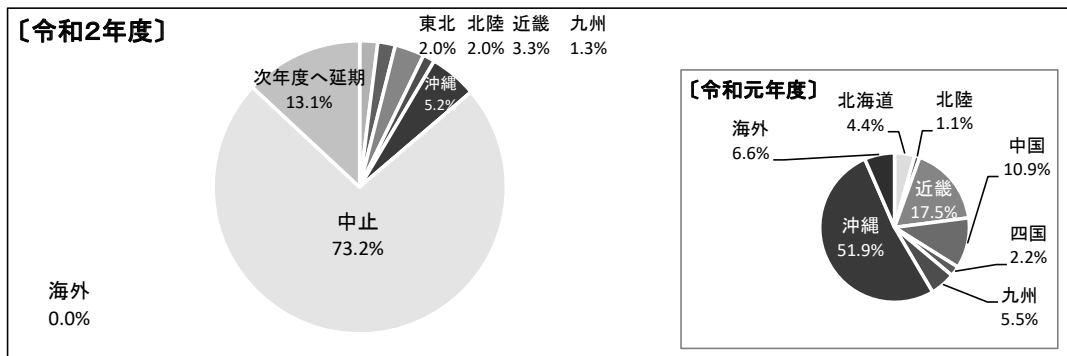
<栃木県>



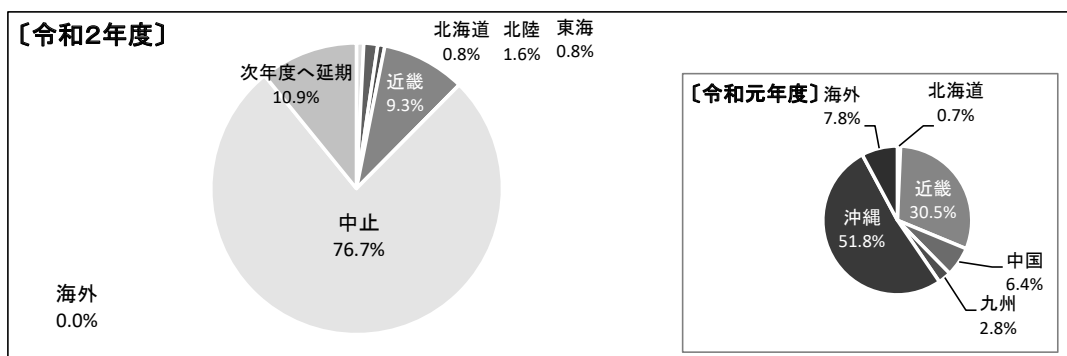
<群馬県>



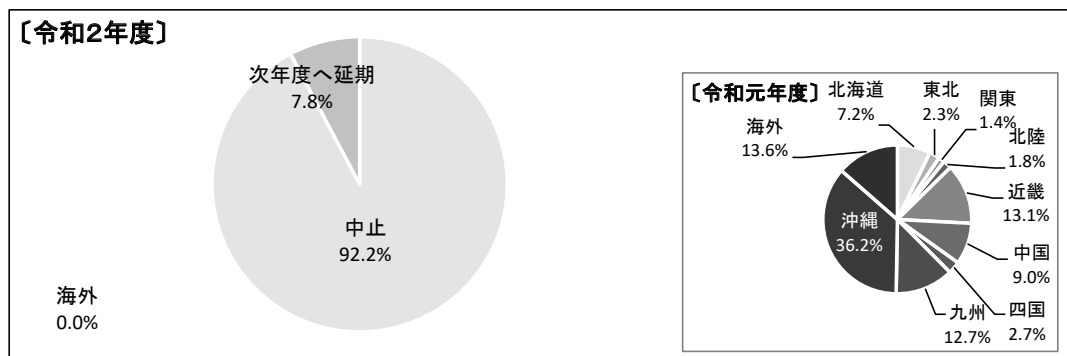
<埼玉県>



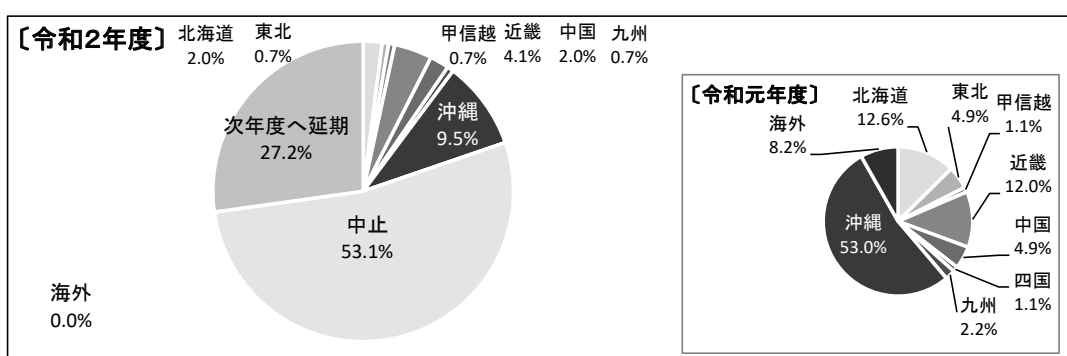
<千葉県>



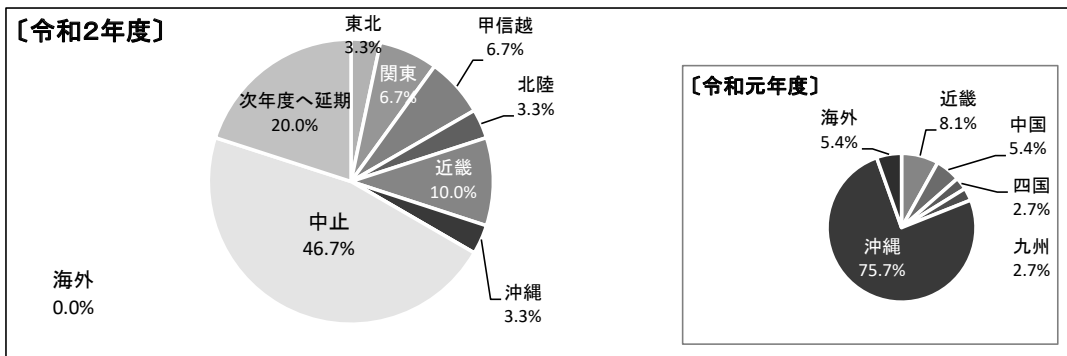
<東京都>



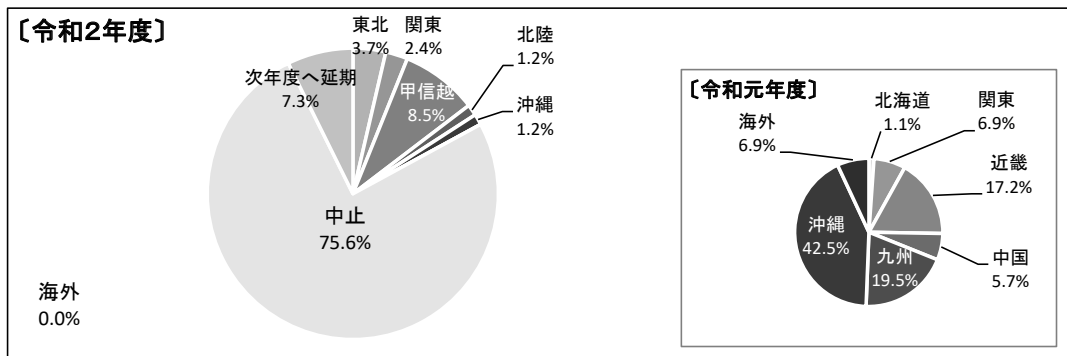
<神奈川県>



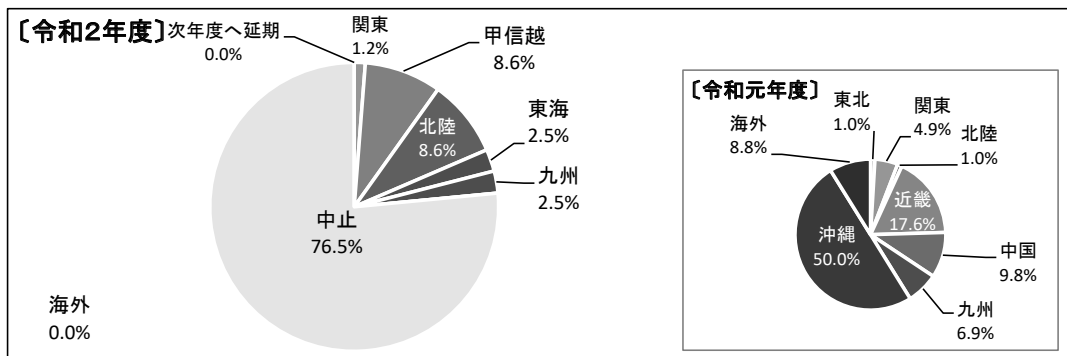
<山梨県>



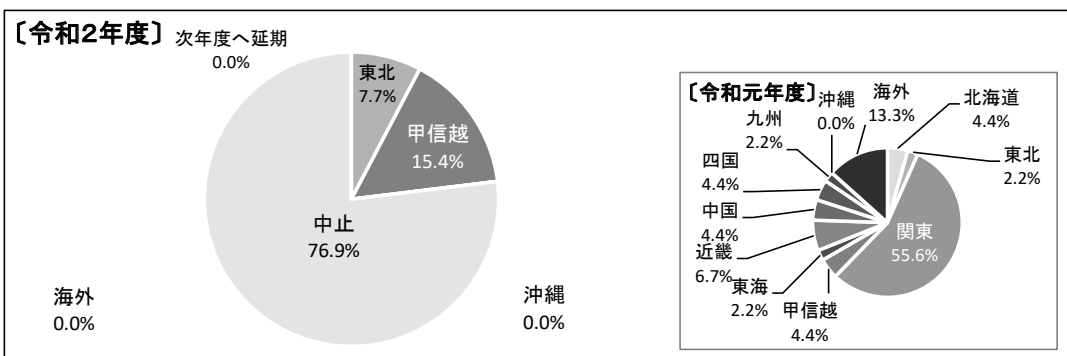
<新潟県>



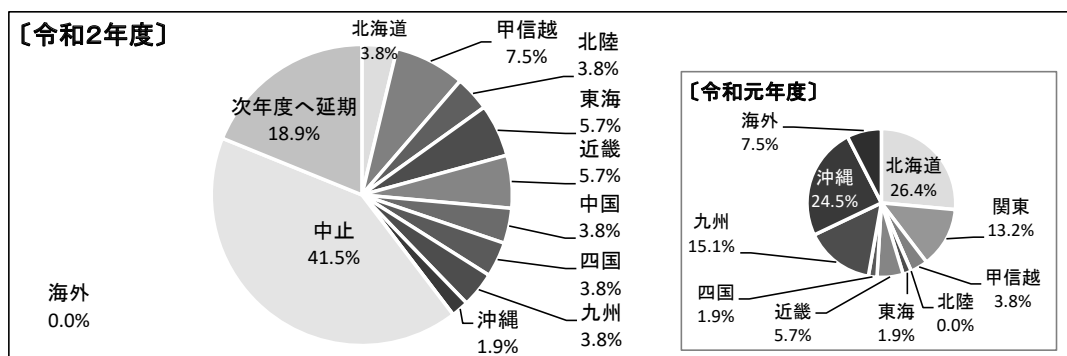
<長野県>



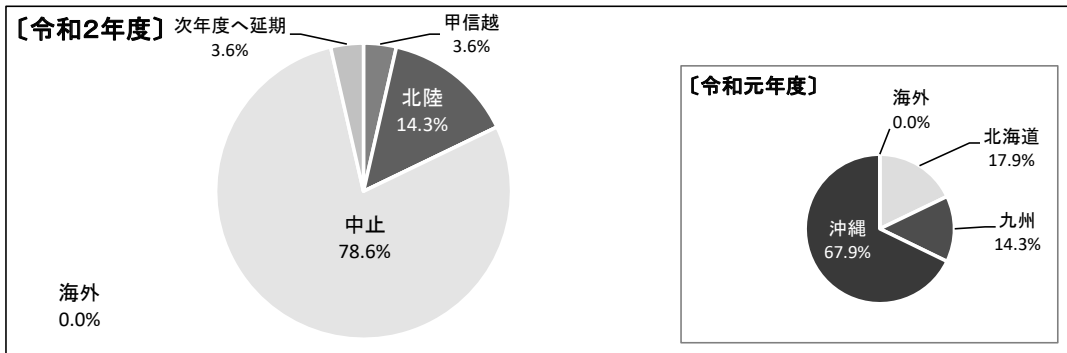
<富山県>



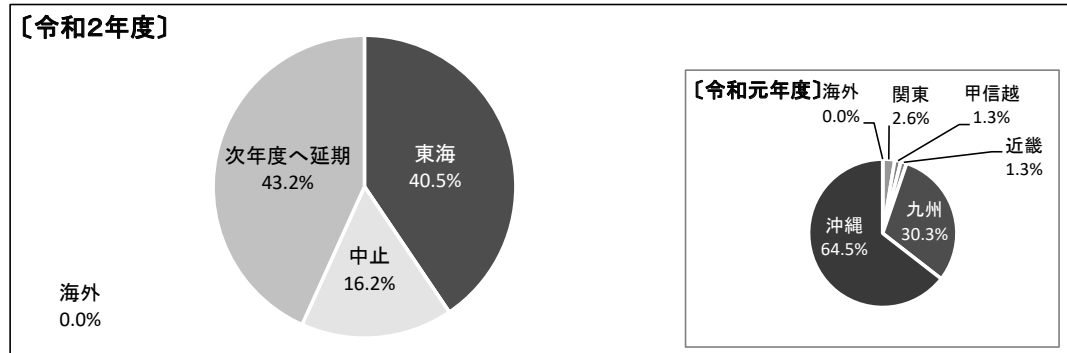
<石川県>



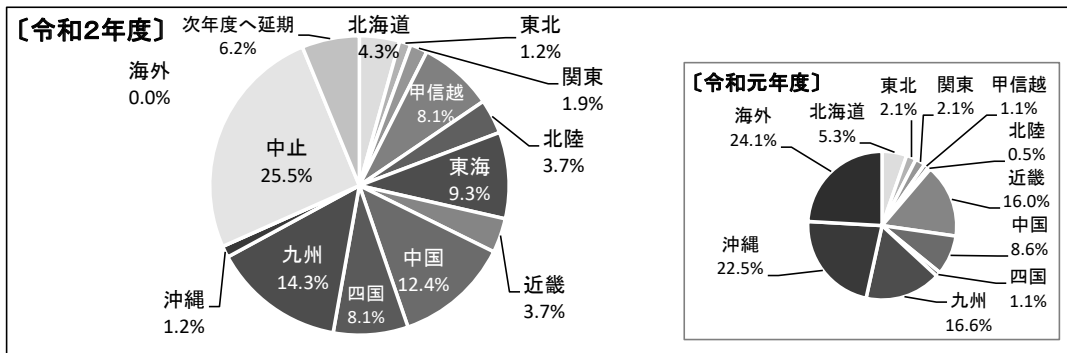
<福井県>



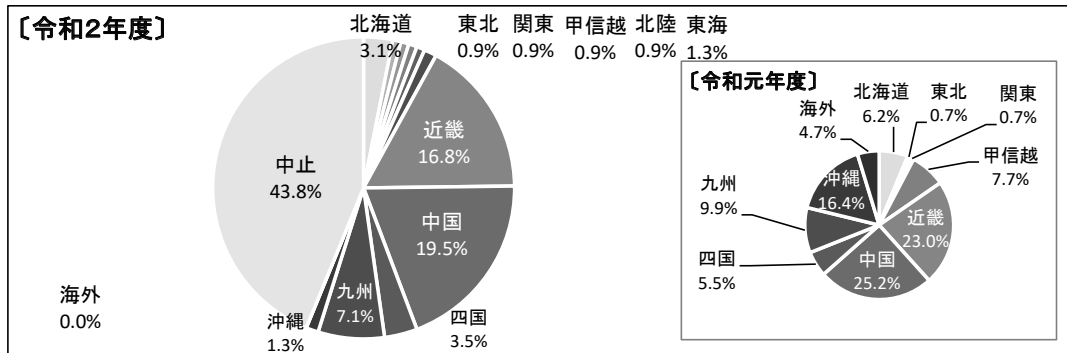
<岐阜県>



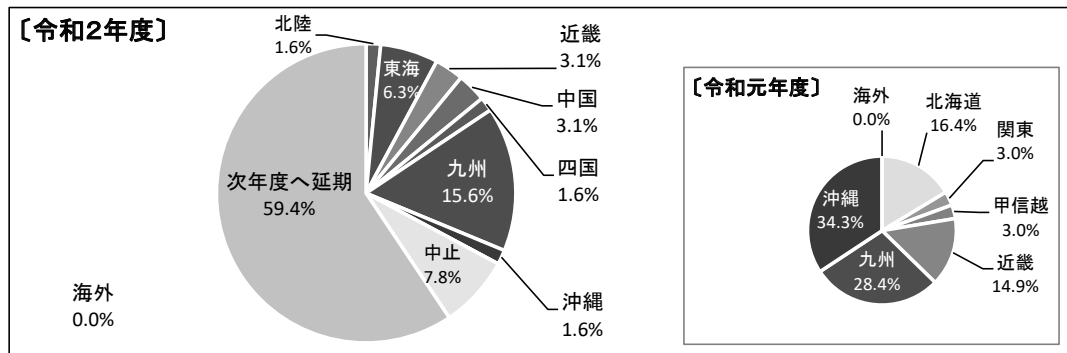
<静岡県>



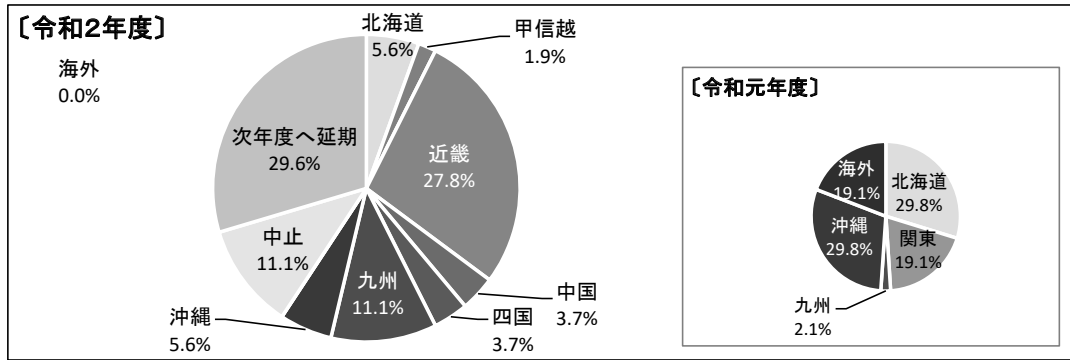
<愛知県>



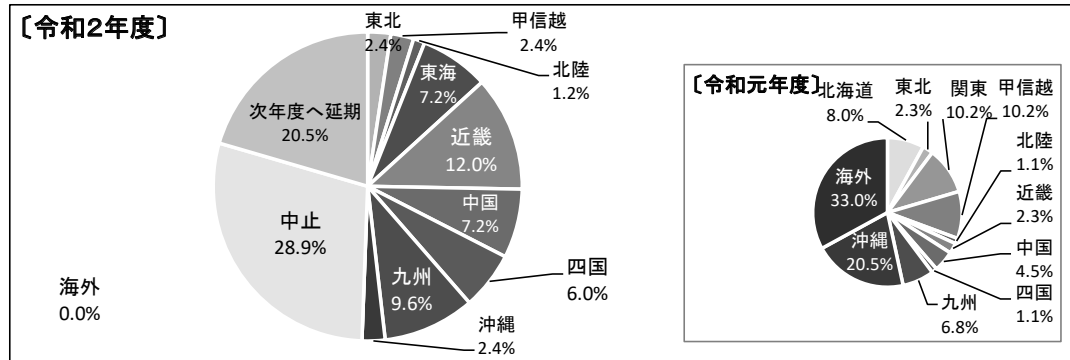
<三重県>



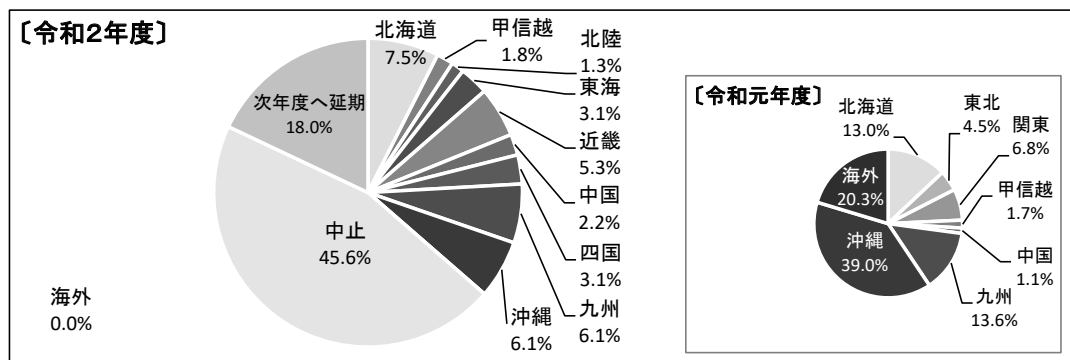
<滋賀県>



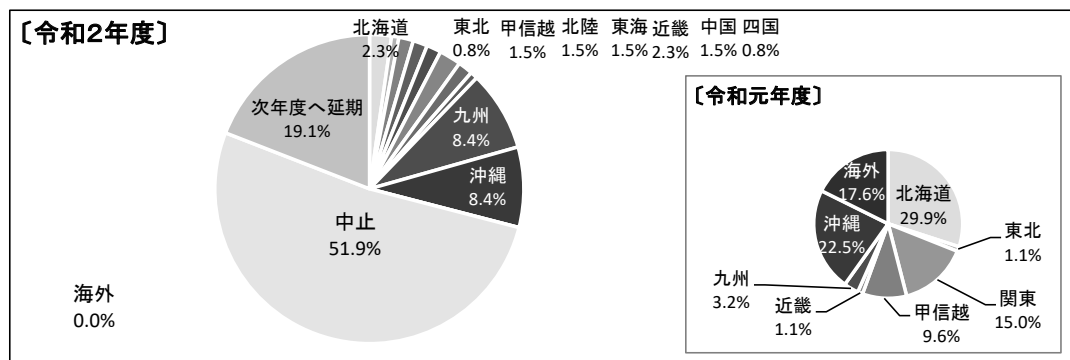
<京都府>



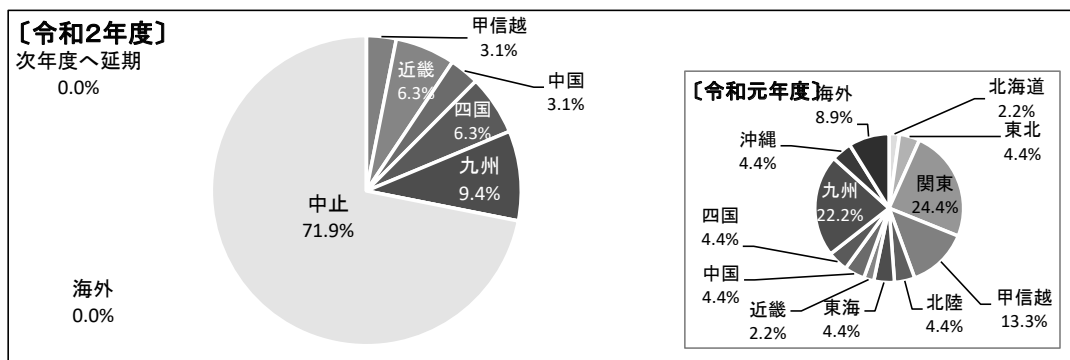
<大阪府>



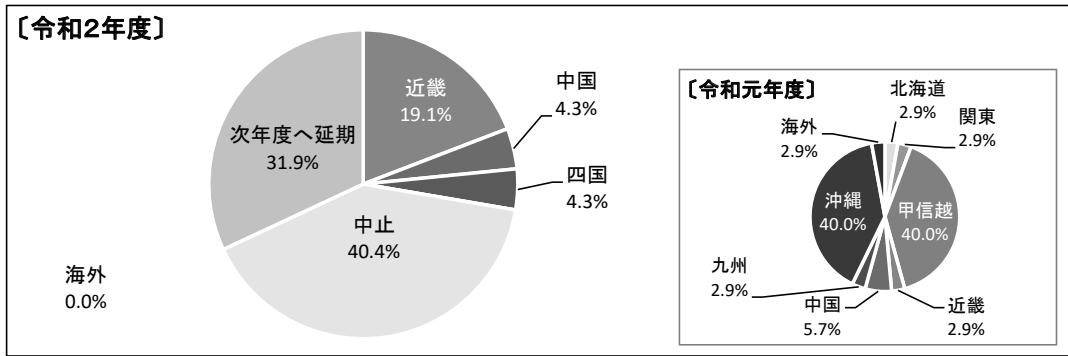
<兵庫県>



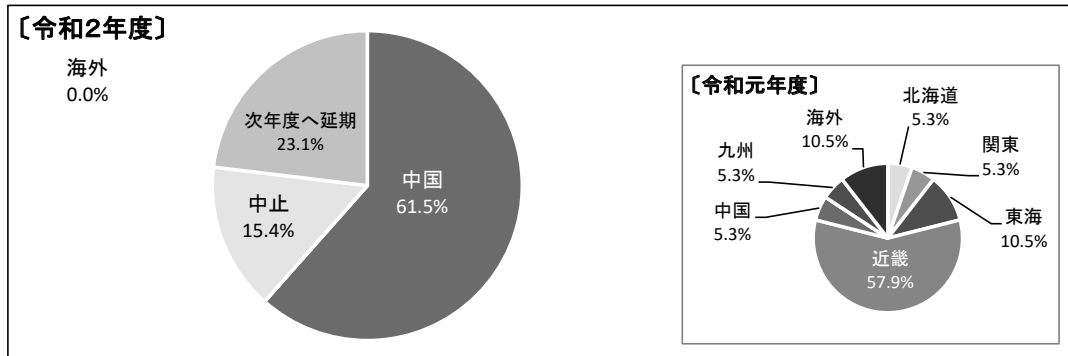
<奈良県>



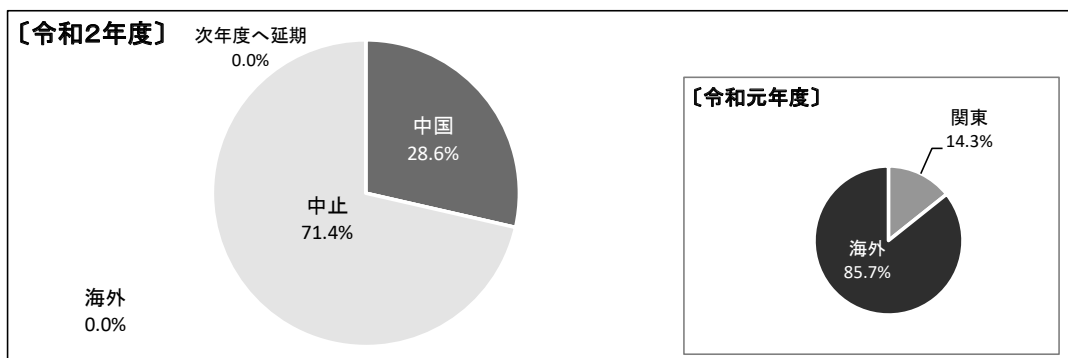
<和歌山県>



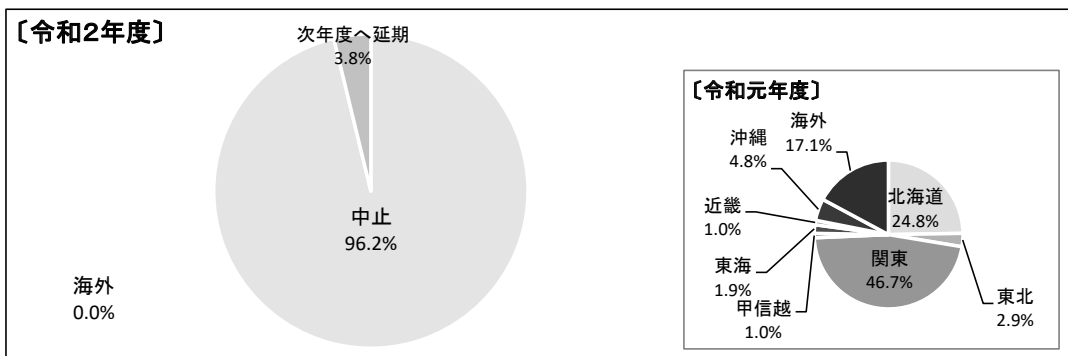
<鳥取県>



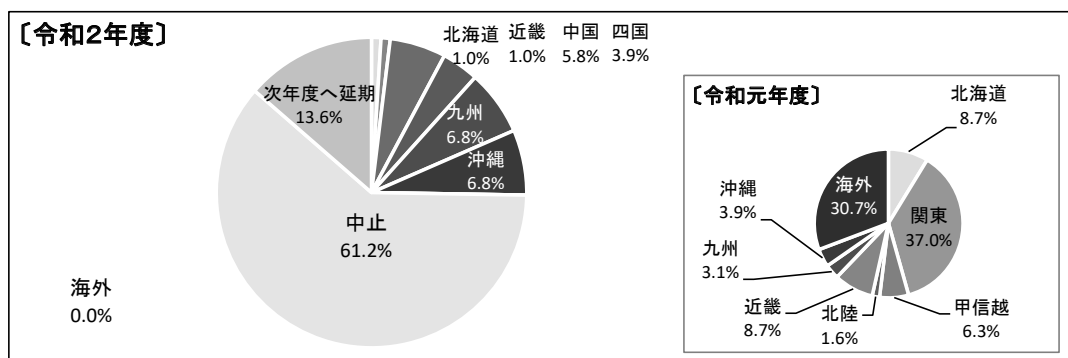
<島根県>



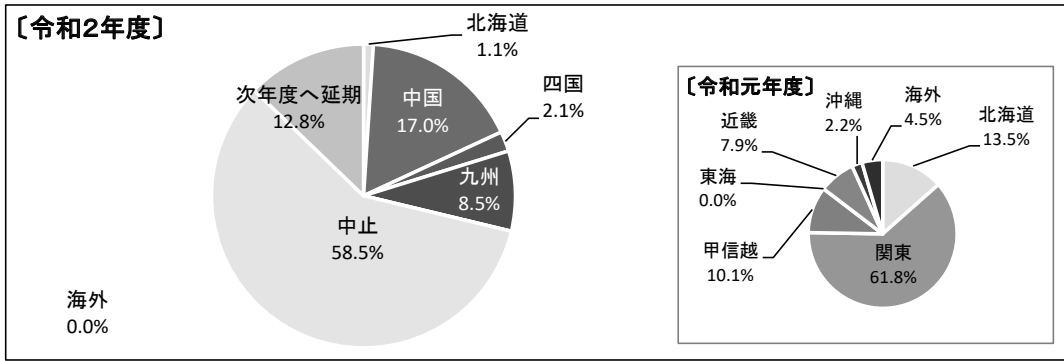
<岡山県>



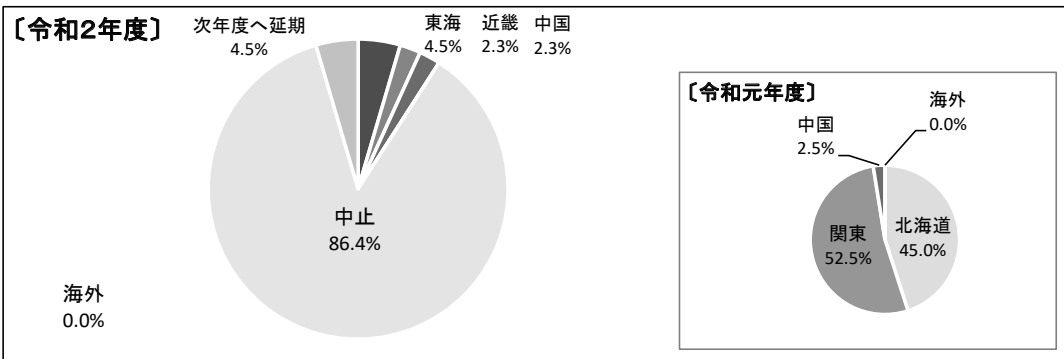
<広島県>



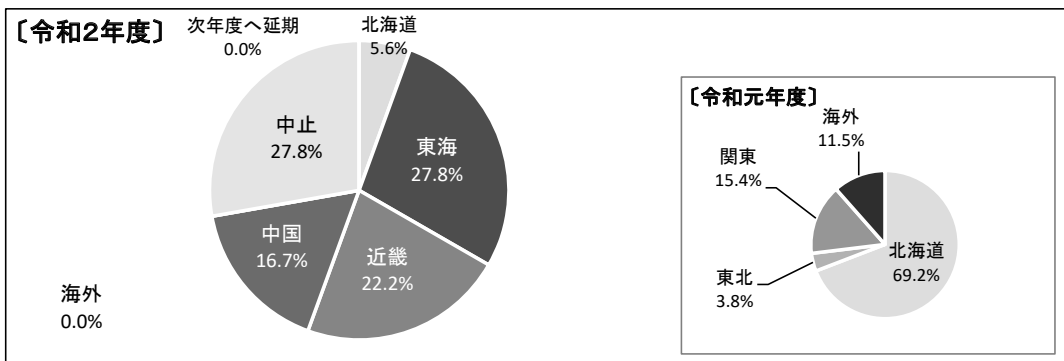
<山口県>



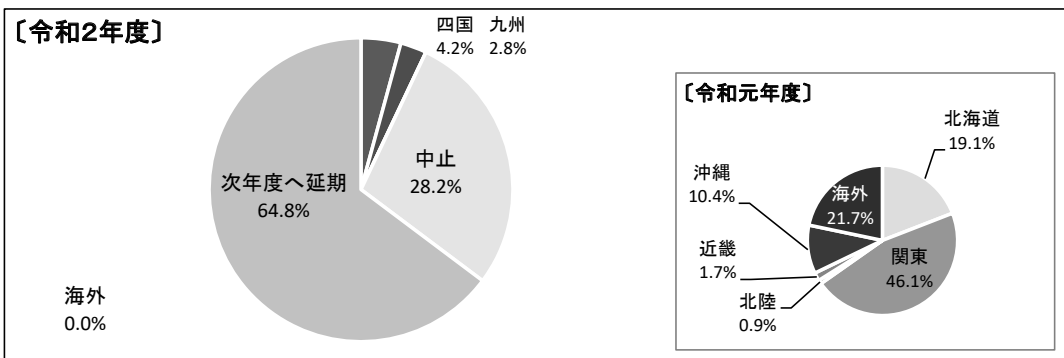
<徳島県>



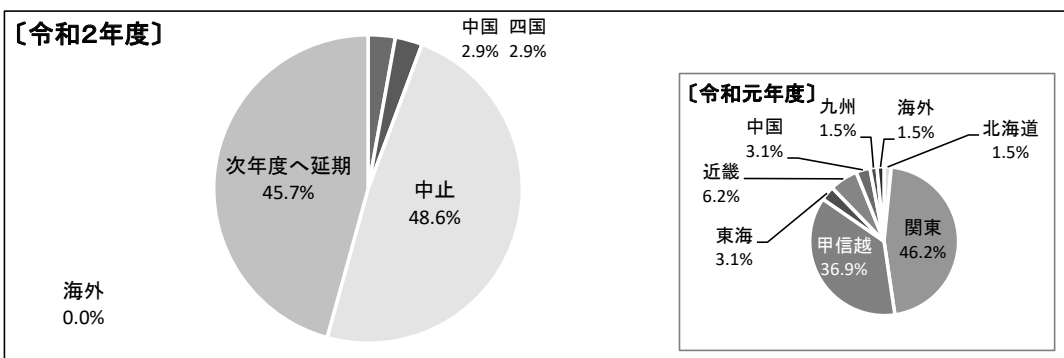
<香川県>



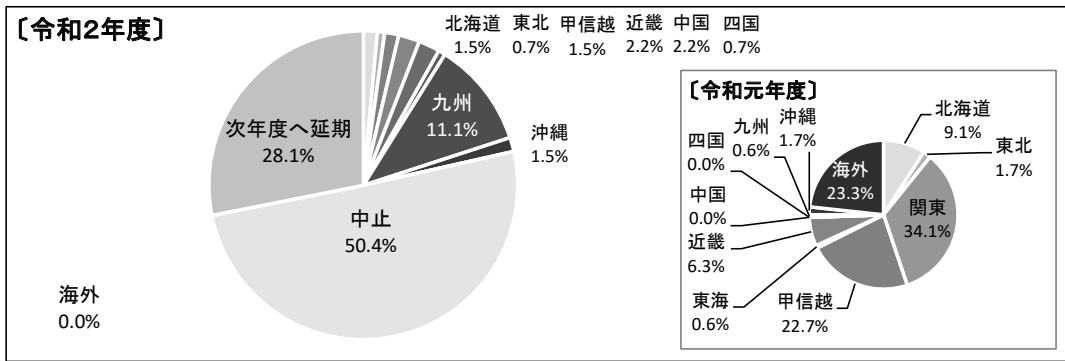
<愛媛県>



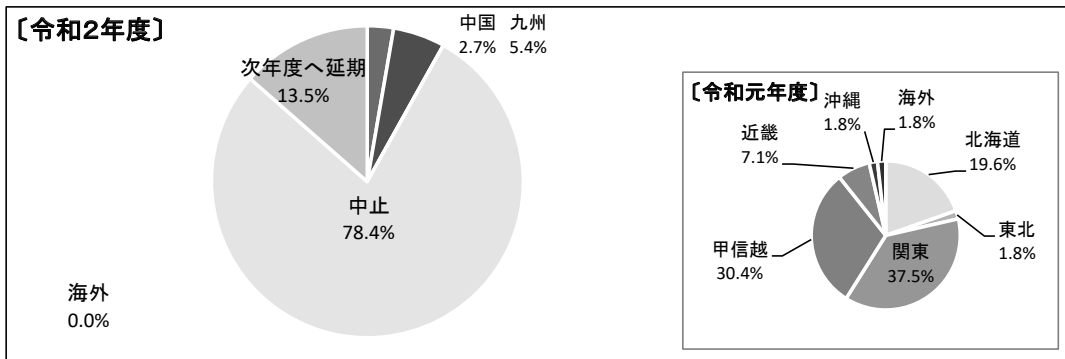
<高知県>



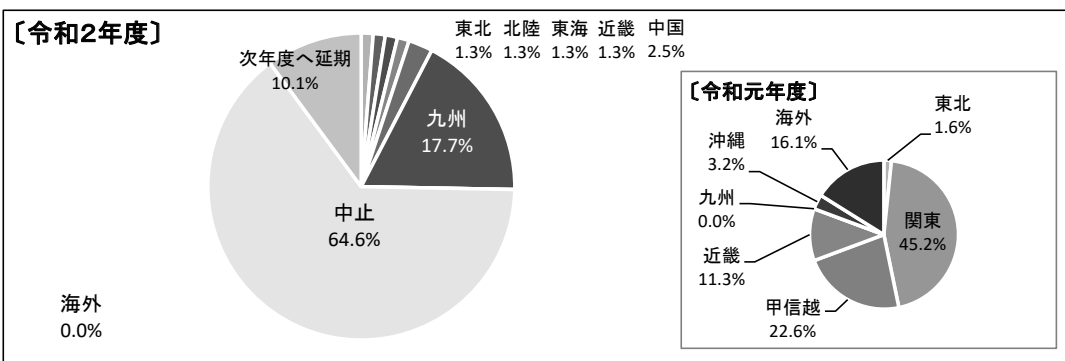
<福岡県>



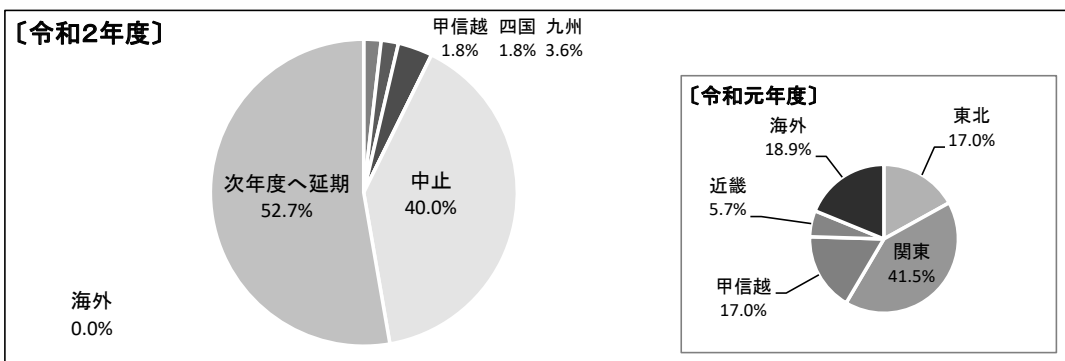
<佐賀県>



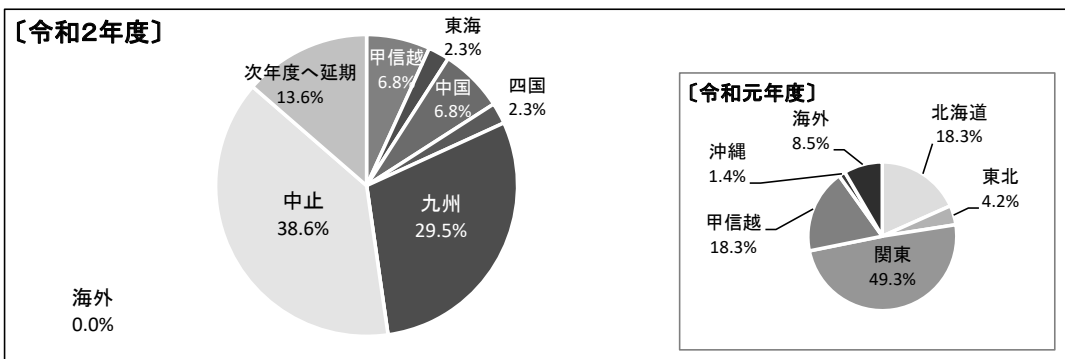
<長崎県>



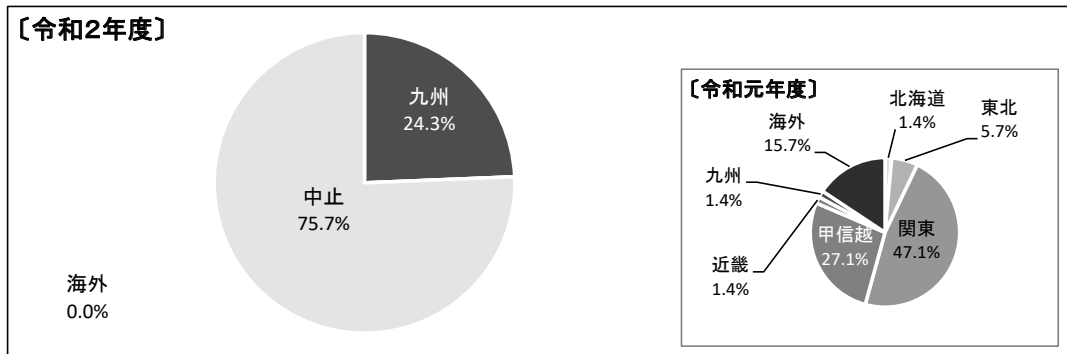
<熊本県>



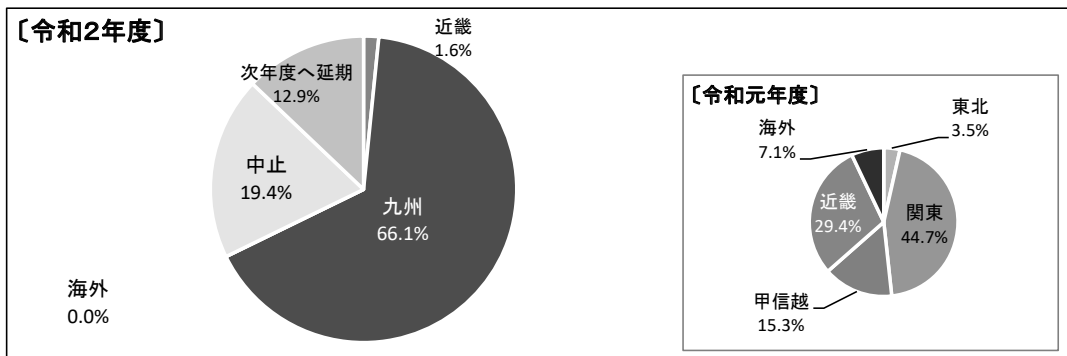
<大分県>



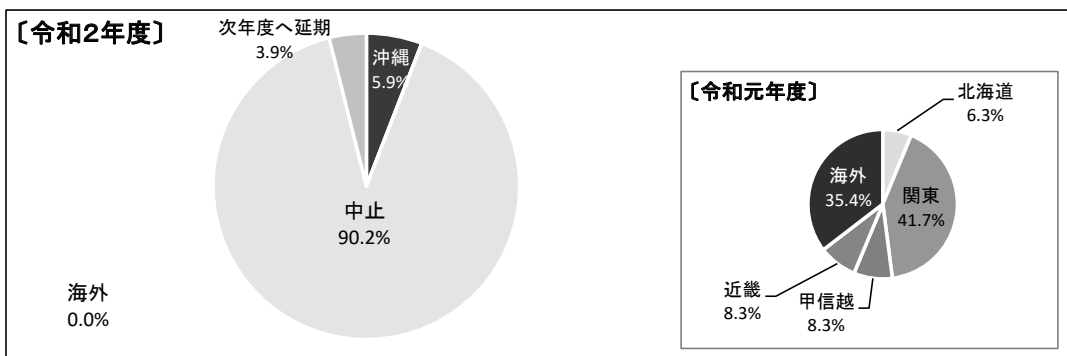
<宮崎県>



<鹿児島県>



<沖縄県>



- 全国で、2,042校（53.3%）の公立高校が修学旅行を中止した。中止という結論に至るまでには、新型コロナウイルスの感染状況を注視し、幾度となく実施時期や旅行方面の変更を検討し、苦渋の決断を余儀なくされたものと推察する。
全国337,594人の当該学年生徒が修学旅行の経験を失った。しかし、後述で触れるが、生徒たちの心情を思い、多くの学校が様々な「代替行事」を実施した。
- 旅行方面としては、修学旅行の旅行先として人気の沖縄県、京都・奈良を中心とした近畿地区、首都東京を中心とした関東地区が激減した。旅行先として避けられた理由には、人口の多い関東・近畿は人の接触リスクの回避であり、沖縄県は移動手段が航空機のみという有事の際の対応への不安などが挙げられる。
- 冒頭述べた、3密回避のための自県内、近隣県での修学旅行実施への移行により、例年、旅行先としては多くなかった、東北、四国、東海、北陸地区の構成比が増えた。
一つ新しい考え方としては、代替地として選んだ旅行先で「ここに、こんな素晴らしい学習素材があった」「知らなかった」という発見により、Withコロナ、Afterコロナでの新しい修学旅行を考える機会になったとも言えるのではないだろうか。