

< 付表 1 >

2022（令和4）年度 国内修学旅行における航空機の利用状況

(1) 公立高等学校

(校、人)

都道府県	2022（令和4）年度					
	合計		高等学校及び中等教育学校後期課程		特別支援学校	
	学校数	生徒数	学校数	生徒数	学校数	生徒数
北海道	229	21,181	194	20,409	35	772
青森	11	248	8	232	3	16
岩手	14	674	11	623	3	51
宮城	36	3,567	29	3,411	7	156
秋田	46	4,912	42	4,886	4	26
山形	27	2,376	27	2,376	0	0
福島	25	1,658	23	1,638	2	20
小計	159	13,435	140	13,166	19	269
茨城	66	8,787	61	8,651	5	136
栃木	15	2,439	14	2,408	1	31
群馬	32	4,973	30	4,917	2	56
埼玉	66	13,244	66	13,244	0	0
千葉	36	7,119	35	7,096	1	23
東京	100	20,579	100	20,579	0	0
神奈川	126	33,243	119	33,043	7	200
山梨	14	2,603	14	2,603	0	0
新潟	46	6,547	46	6,547	0	0
小計	501	99,534	485	99,088	16	446
長野	25	3,622	25	3,622	0	0
富山	7	485	7	485	0	0
石川	25	2,579	24	2,573	1	6
福井	4	596	4	596	0	0
岐阜	4	877	4	877	0	0
静岡	47	6,670	44	6,609	3	61
愛知	40	6,380	40	6,380	0	0
三重	10	1,876	10	1,876	0	0
小計	162	23,085	158	23,018	4	67
滋賀	34	5,864	32	5,826	2	38
京都	26	4,126	26	4,126	0	0
大阪	102	22,004	102	22,004	0	0
*兵庫	94	19,351	94	19,351	-	-
奈良	4	545	3	536	1	9
和歌山	3	49	0	0	3	49
小計	263	51,939	257	51,843	6	96
鳥取	2	422	2	422	0	0
島根	1	3	0	0	1	3
岡山	20	2,506	20	2,506	0	0
広島	39	5,233	38	5,229	1	4
山口	39	3,597	38	3,570	1	27
小計	101	11,761	98	11,727	3	34
徳島	29	4,524	28	4,515	1	9
*香川	14	2,664	14	2,664	-	-
愛媛	46	4,857	43	4,769	3	88
高知	18	1,999	18	1,999	0	0
小計	107	14,044	103	13,947	4	97
福岡	87	16,858	82	16,711	5	147
佐賀	24	3,957	24	3,957	0	0
長崎	39	4,920	36	4,880	3	40
熊本	55	8,983	50	8,885	5	98
大分	40	6,102	40	6,102	0	0
宮崎	34	5,798	33	5,792	1	6
鹿児島	55	6,028	52	5,937	3	91
沖縄	54	7,708	40	7,290	14	418
小計	388	60,354	357	59,554	31	800
全国計	1,910	295,333	1,792	292,752	118	2,581

1) 都府県名\* 印は一部本協会独自調査による。

2) 「—」は不明及びデータなし。

(1)-1 政令指定都市 公立高等学校(再掲)

(校、人)

政令指定都市	2022（令和4）年度					
	合計		高等学校及び中等教育学校後期課程		特別支援学校	
	学校数	生徒数	学校数	生徒数	学校数	生徒数
札幌	10	2,174	8	2,086	2	88
仙台	5	915	4	891	1	24
さいたま	0	0	0	0	0	0
千葉	1	40	1	40	0	0
川崎	8	1,172	8	1,172	0	0
横浜	13	2,624	9	2,477	4	147
相模原	0	0	0	0	0	0
新潟	2	343	2	343	0	0
静岡	1	325	1	325	-	-
浜松	1	297	1	297	0	0
名古屋	4	296	4	296	0	0
京都	3	823	3	823	0	0
大阪	0	0	-	-	-	-
堺	2	226	2	226	0	0
神戸	2	465	2	465	0	0
岡山	1	80	1	80	0	0
広島	2	337	2	337	0	0
北九州	0	0	0	0	0	0
福岡	8	1,090	3	943	5	147
熊本	3	737	2	717	1	20
合計	66	11,944	53	11,518	13	426

※「大阪市立高等学校」は、大阪府に移管。（令和4年4月）大阪府教育庁データに含まれる。

コロナ禍3年目、公立高校の航空機利用はコロナ前（令和元年度）比較で、校数比約72%、人数比約74%まで回復した。前述の国内修学旅行の状況の中で触れたように、沖縄路線は回復には至っていないが、今後の航空機利用に明るい兆しが見える。

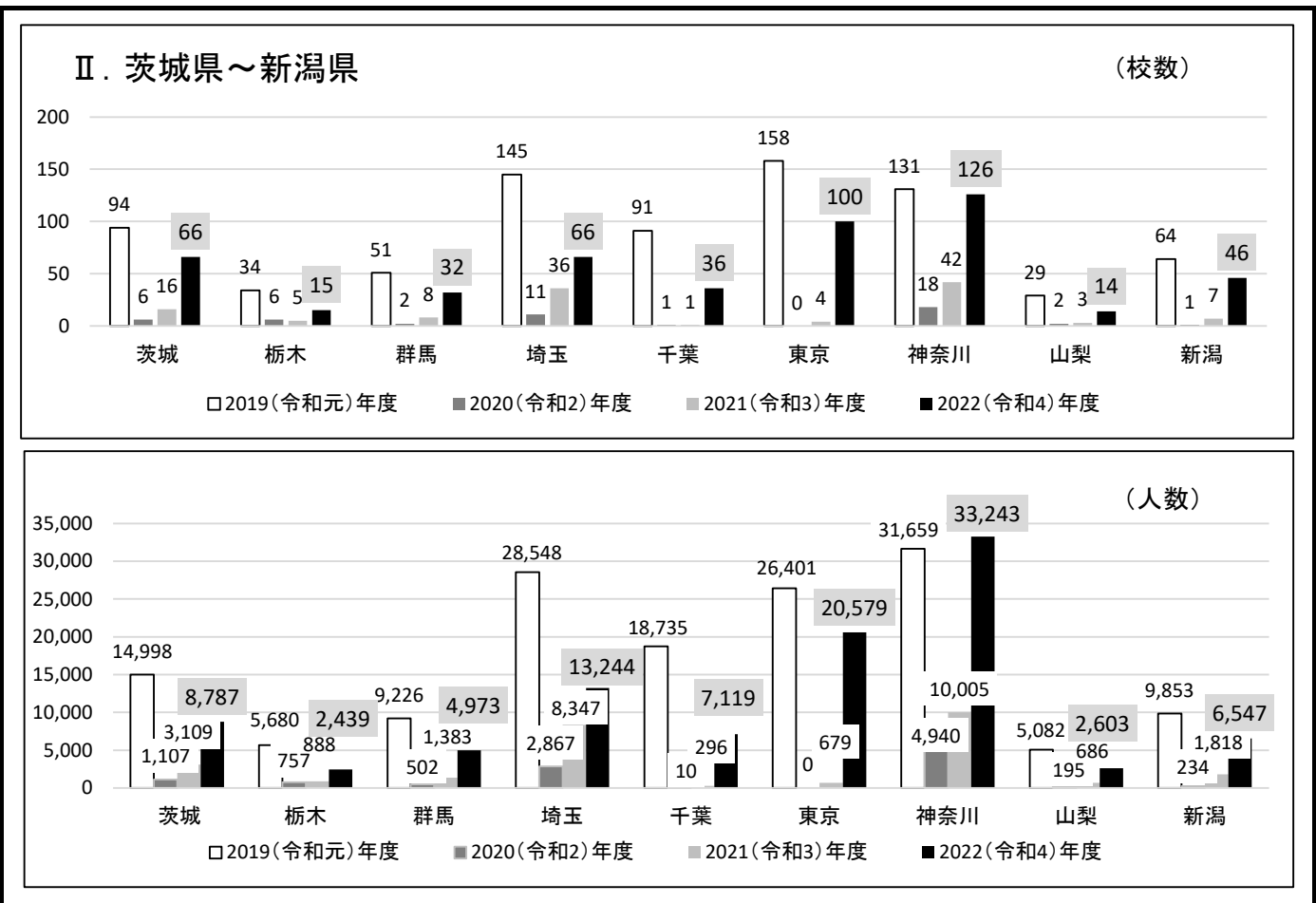
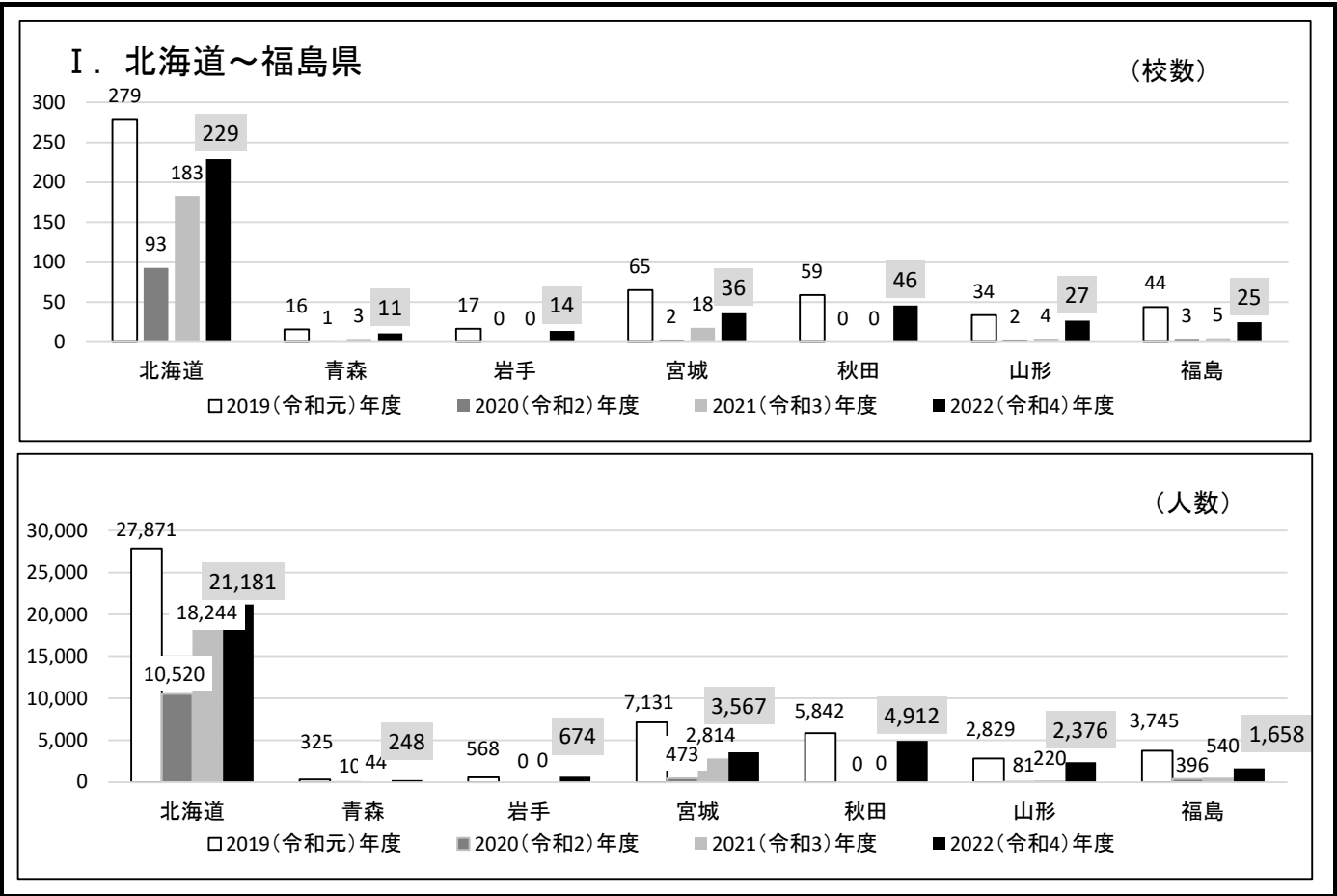
公立中学校はコロナ前比較で、校数比約38%、人数比約37%。多少回復はしているものの、今年度も航空機利用再開に慎重な姿勢が続いている。

公立高等学校	校数	人数
令和元年度	2,668	398,869
令和2年度	289	45,009
令和3年度	634	99,957
令和4年度	1,910	295,333

公立中学校	校数	人数
令和元年度	1,703	153,806
令和2年度	118	5,220
令和3年度	201	9,138
令和4年度	655	57,378

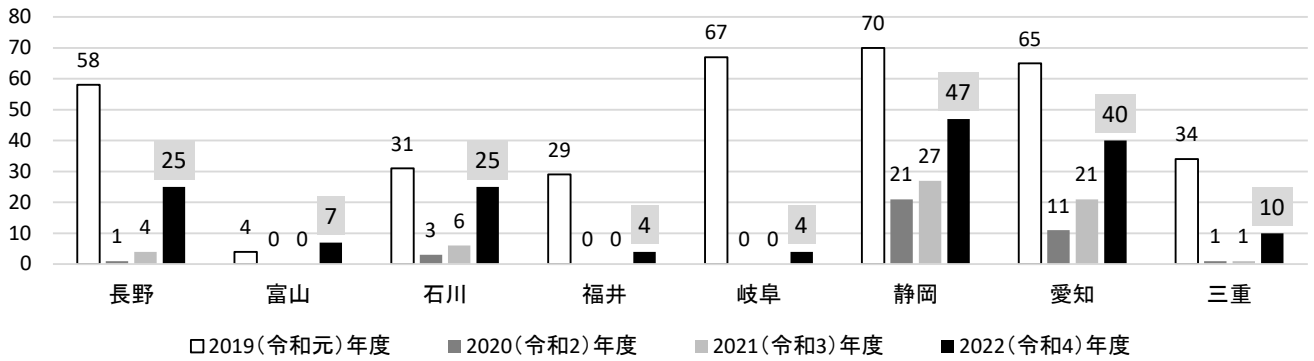
私立校は、今年度海外修学旅行再開を見送った学校が国内修学旅行に切り替え、沖縄、九州、北海道等遠方へ航空機を利用して実施したことで、前年度から大きく伸びた。（P82）

コロナ前（令和元年度）からコロナ禍3年目（令和4年度）までの変動

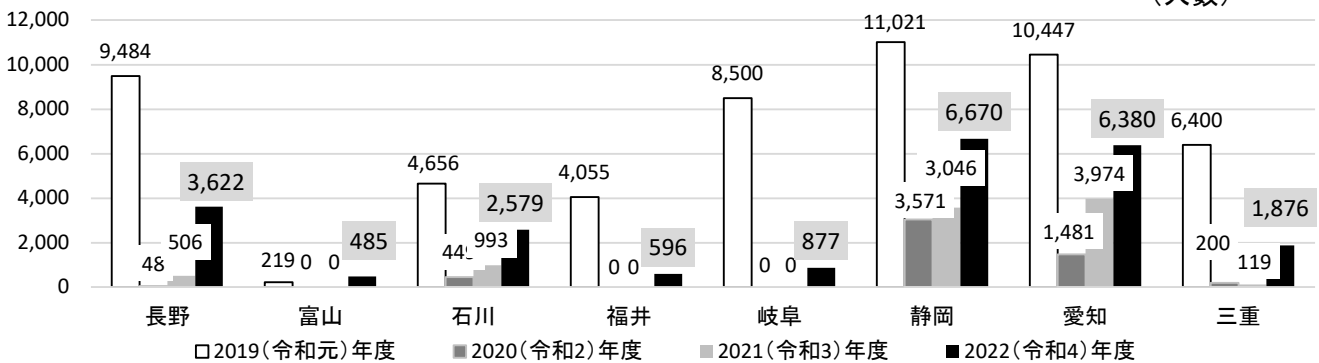


### Ⅲ. 長野県～三重県

(校数)

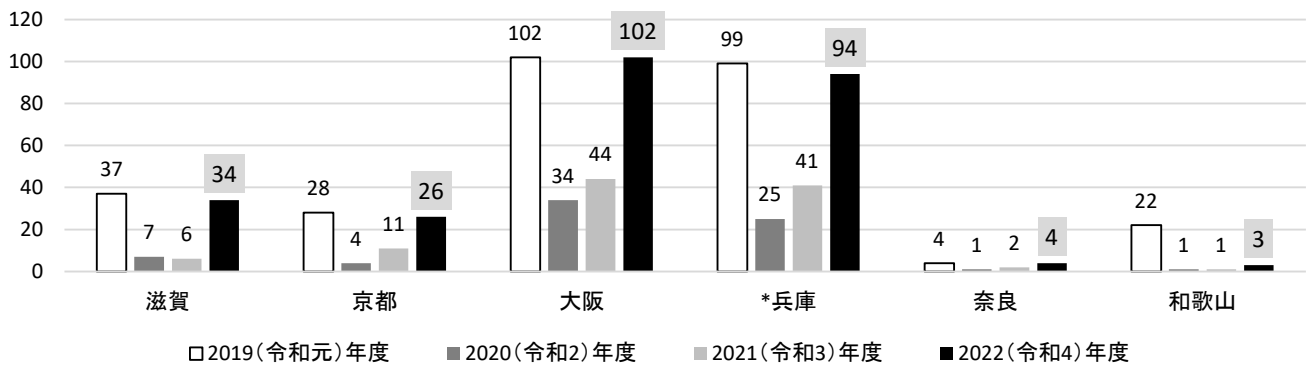


(人数)

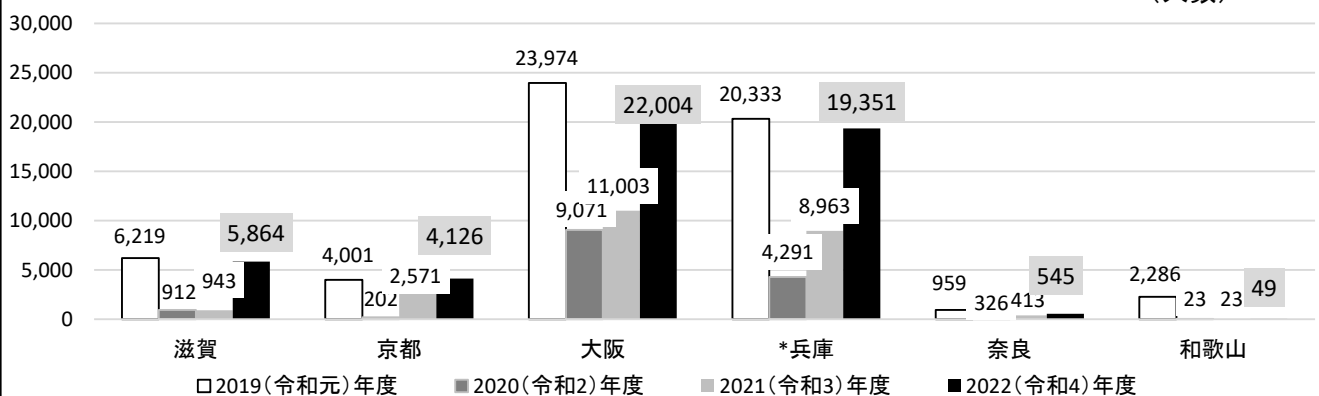


### Ⅳ. 滋賀県～和歌山県

(校数)

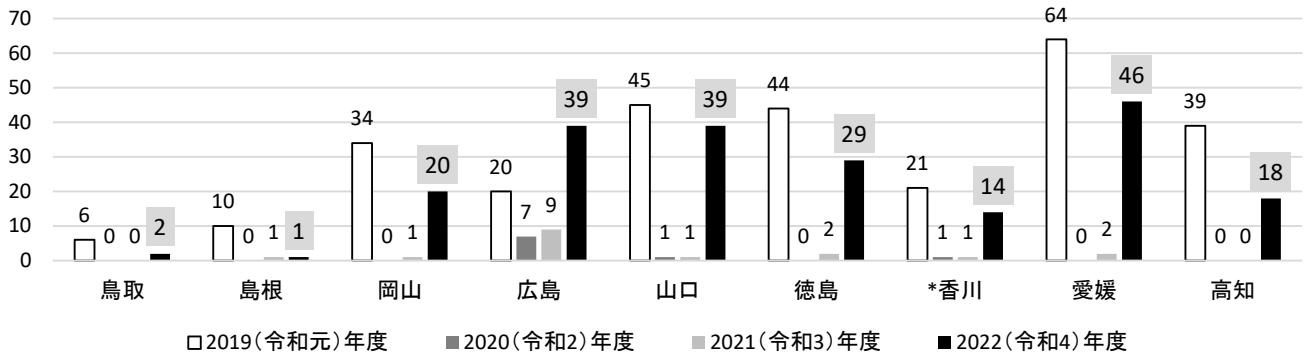


(人数)

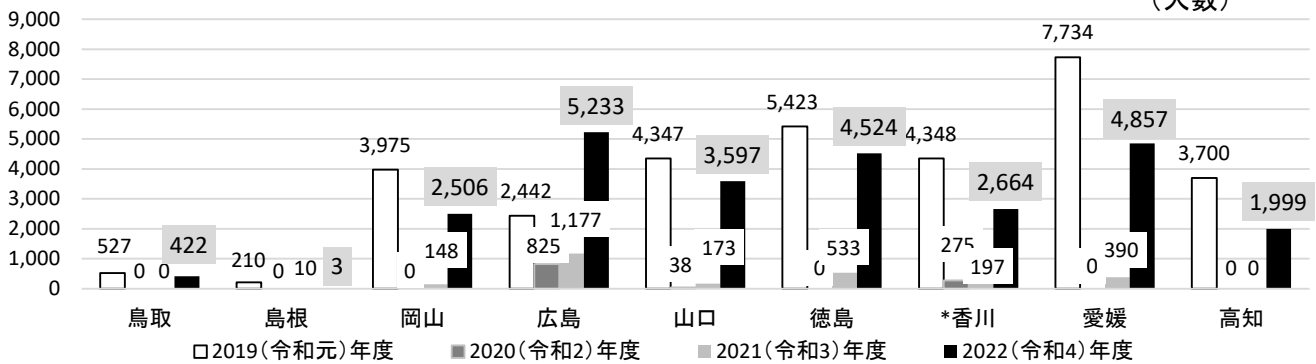


### V. 鳥取県～高知県

(校数)

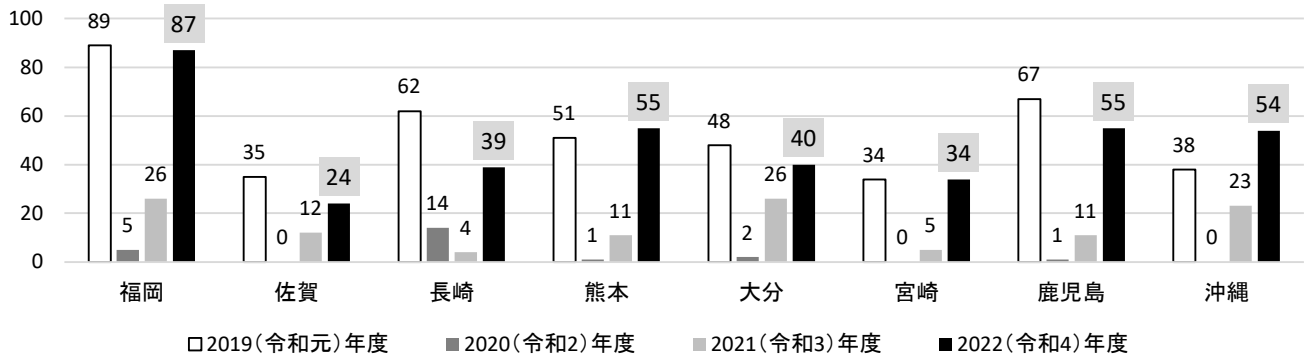


(人数)

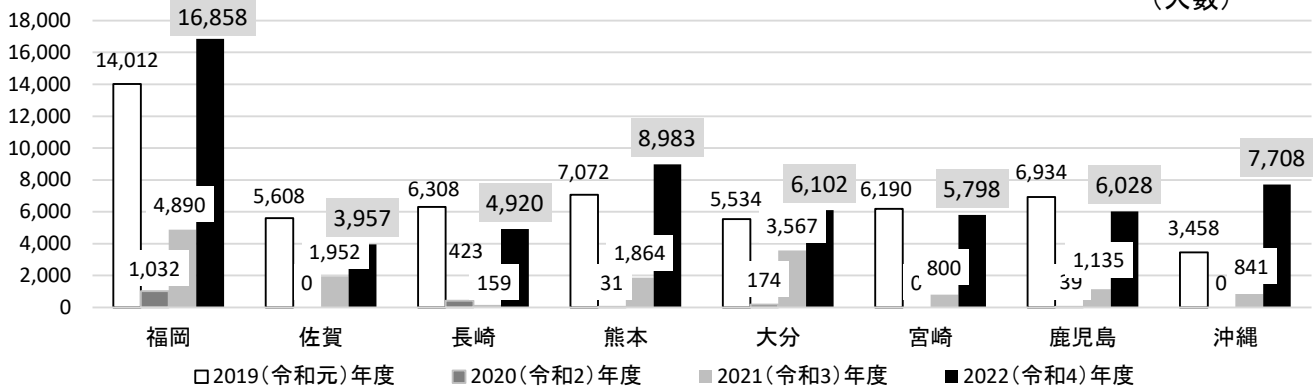


### VI. 福岡県～沖縄県

(校数)



(人数)



(2) 公立中学校

(校、人)

都道府県	2022（令和4）年度					
	合計		中学校及び中等教育学校前期課程		特別支援学校	
	学校数	生徒数	学校数	生徒数	学校数	生徒数
北海道	106	5,641	106	5,641	0	0
青森	5	300	5	300	0	0
岩手	1	70	1	70	0	0
宮城	5	623	5	623	0	0
秋田	14	849	14	849	0	0
山形	6	570	6	570	0	0
福島	20	612	20	612	0	0
小計	51	3,024	51	3,024	0	0
茨城	15	1,049	15	1,049	0	0
栃木	0	0	0	0	0	0
*群馬	2	10	2	10	0	0
埼玉	3	356	3	356	0	0
千葉	0	0	0	0	0	0
東京	6	483	6	483	0	0
神奈川	38	6,281	38	6,281	0	0
山梨	0	0	0	0	0	0
新潟	19	1,726	19	1,726	0	0
小計	83	9,905	83	9,905	0	0
長野	1	95	1	95	0	0
富山	0	0	0	0	0	0
石川	3	246	3	246	0	0
福井	0	0	0	0	0	0
岐阜	0	0	0	0	0	0
静岡	2	49	2	49	0	0
愛知	0	0	0	0	0	0
三重	2	78	2	78	0	0
小計	8	468	8	468	0	0
*滋賀	20	2,600	20	2,600	0	0
京都	13	1,183	13	1,183	0	0
*大阪	52	6,624	52	6,624	0	0
*兵庫	14	1,595	14	1,595	0	0
奈良	6	542	6	542	0	0
和歌山	10	349	9	327	1	22
小計	115	12,893	114	12,871	1	22
鳥取	0	0	0	0	0	0
島根	10	272	10	272	0	0
岡山	9	547	9	547	0	0
*広島	4	478	4	478	0	0
山口	0	0	0	0	0	0
小計	23	1,297	23	1,297	0	0
徳島	8	365	7	359	1	6
*香川	2	343	2	343	0	0
愛媛	10	708	10	708	0	0
高知	10	282	10	282	0	0
小計	30	1,698	29	1,692	1	6
福岡	6	346	6	346	0	0
佐賀	0	0	0	0	0	0
長崎	11	534	11	534	0	0
熊本	29	1,914	29	1,914	0	0
大分	0	0	0	0	0	0
宮崎	33	2,716	33	2,716	0	0
鹿児島	36	1,204	36	1,204	0	0
沖縄	124	15,738	119	15,710	5	28
小計	239	22,452	234	22,424	5	28
全国計	655	57,378	648	57,322	7	56

1) 府県名\* 印は一部本協会独自調査による。

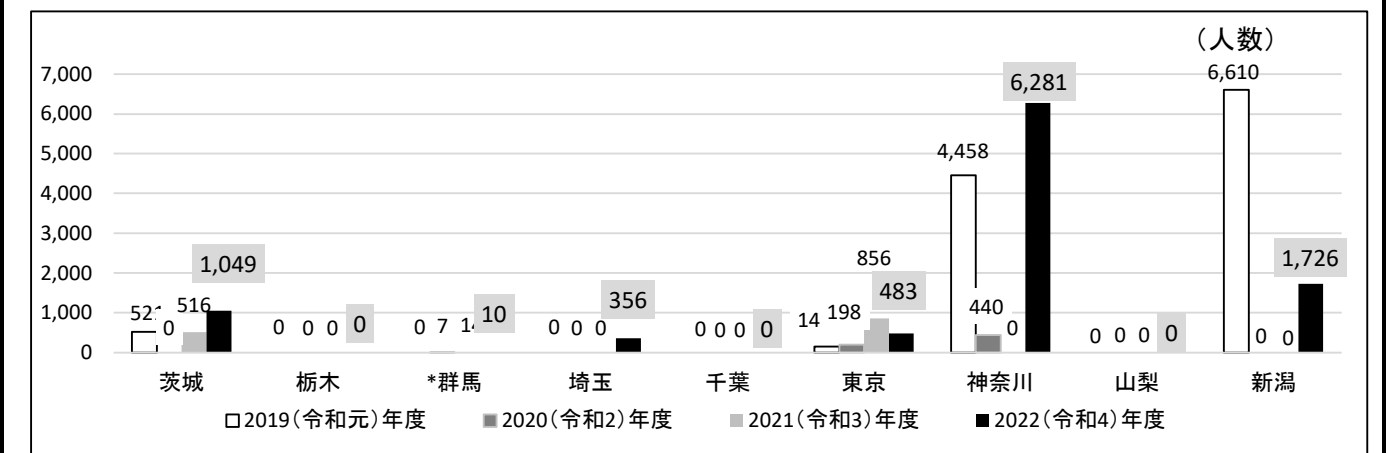
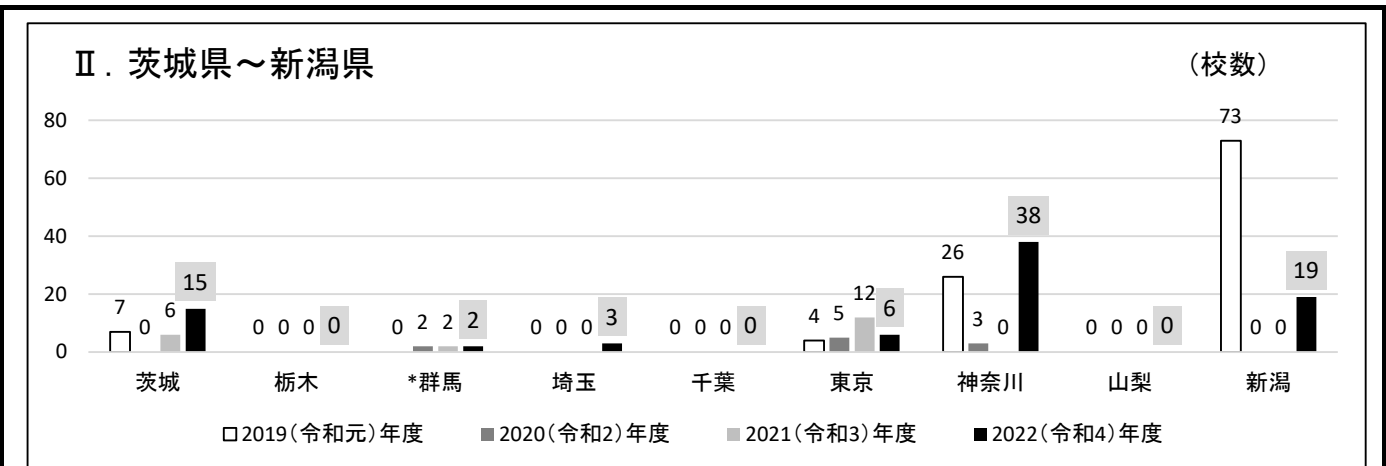
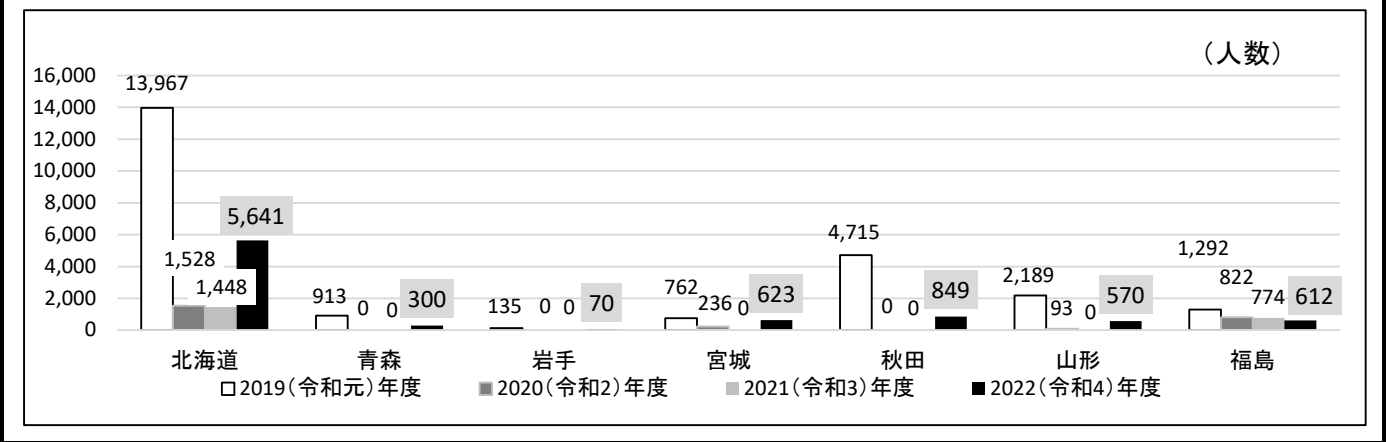
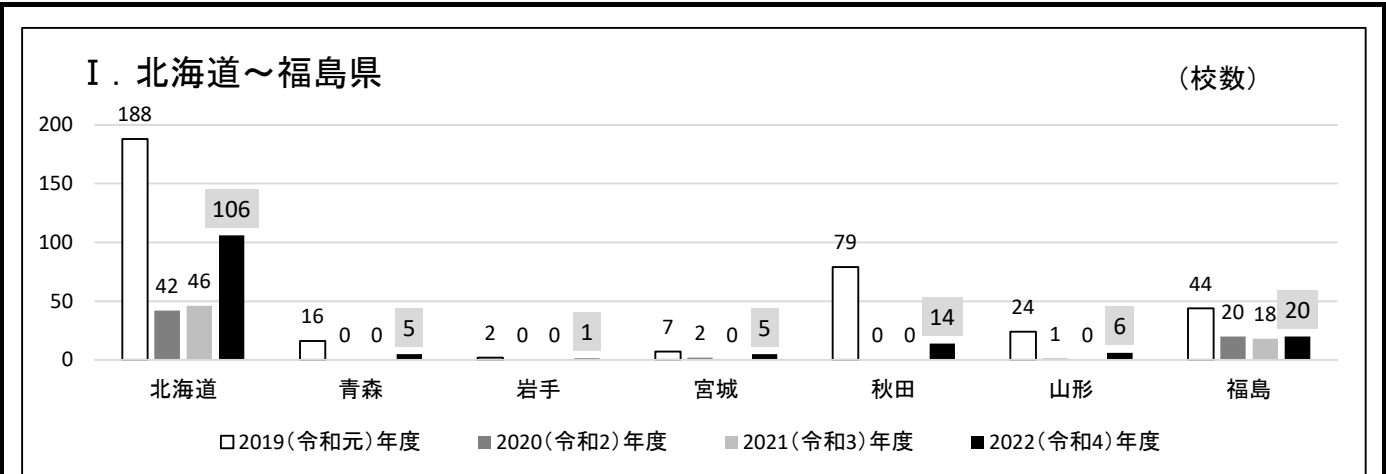
2) 「-」は不明及びデータなし。

(2)-1 政令指定都市 公立中学校(再掲)

(校、人)

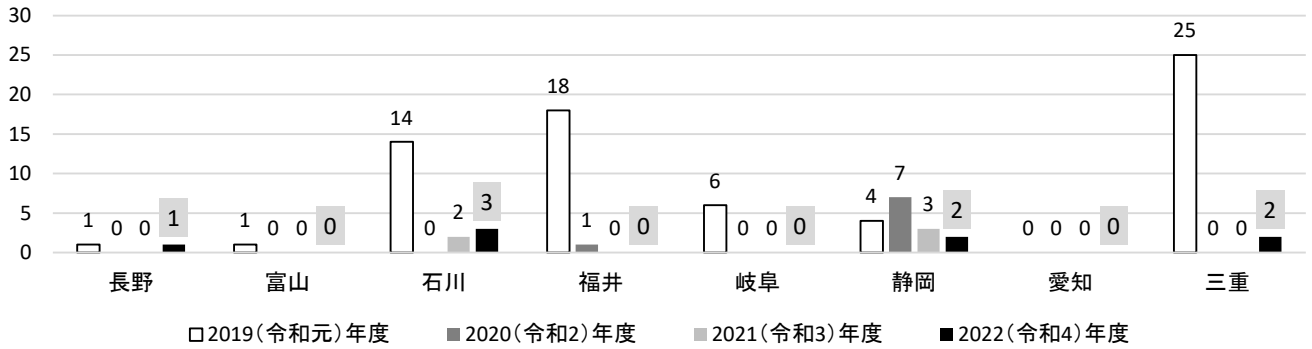
政令指定都市	2022（令和4）年度					
	合計		中学校及び中等教育学校前期課程		特別支援学校	
	学校数	生徒数	学校数	生徒数	学校数	生徒数
札幌	15	1,963	15	1,963	0	0
仙台	4	587	4	587	0	0
さいたま	3	356	3	356	0	0
千葉	0	0	0	0	0	0
川崎	1	117	1	117	0	0
横浜	37	6,164	37	6,164	0	0
相模原	0	0	0	0	0	0
新潟	16	1,538	16	1,538	0	0
静岡	0	0	0	0	-	-
浜松	0	0	0	0	0	0
名古屋	0	0	0	0	0	0
京都	0	0	0	0	0	0
大阪	2	208	2	208	-	-
堺	0	0	0	0	0	0
神戸	0	0	0	0	0	0
岡山	4	263	4	263	0	0
広島	0	0	0	0	0	0
北九州	0	0	0	0	0	0
福岡	0	0	0	0	0	0
熊本	0	0	0	0	0	0
合計	82	11,196	82	11,196	0	0

コロナ前（令和元年度）からコロナ禍3年目（令和4年度）までの変動

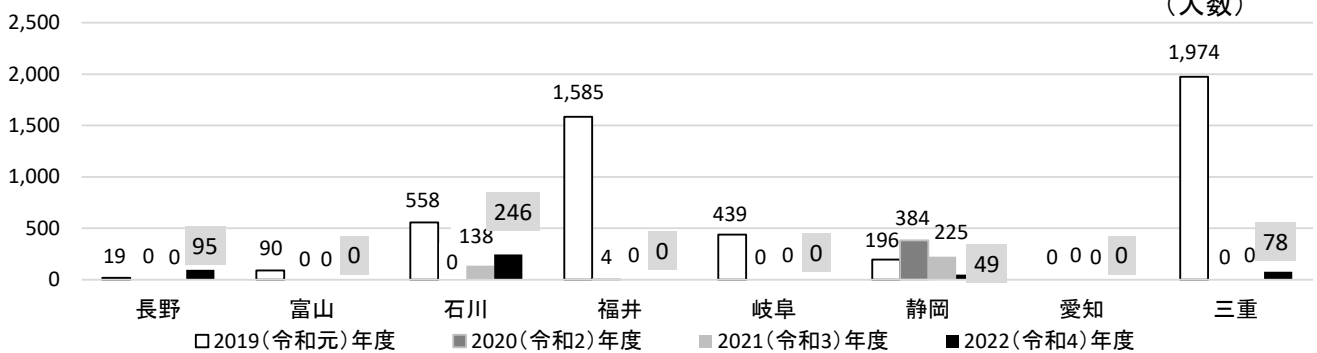


### Ⅲ. 長野県～三重県

(校数)

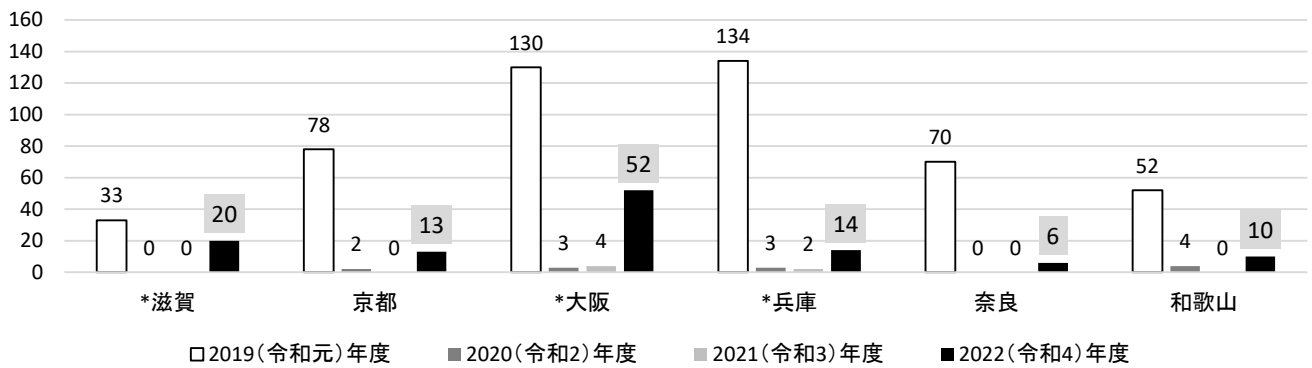


(人数)

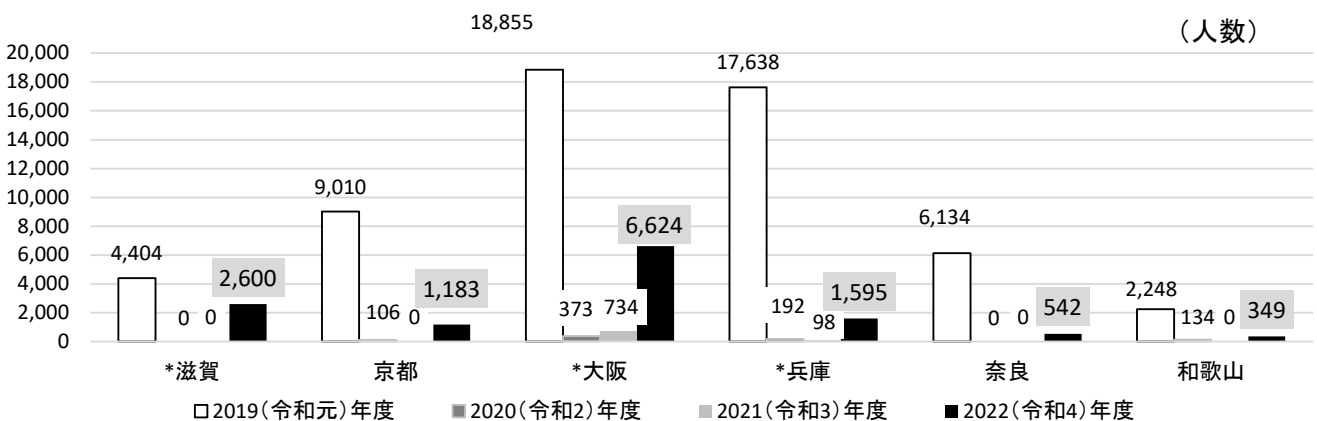


### Ⅳ. 滋賀県～和歌山県

(校数)

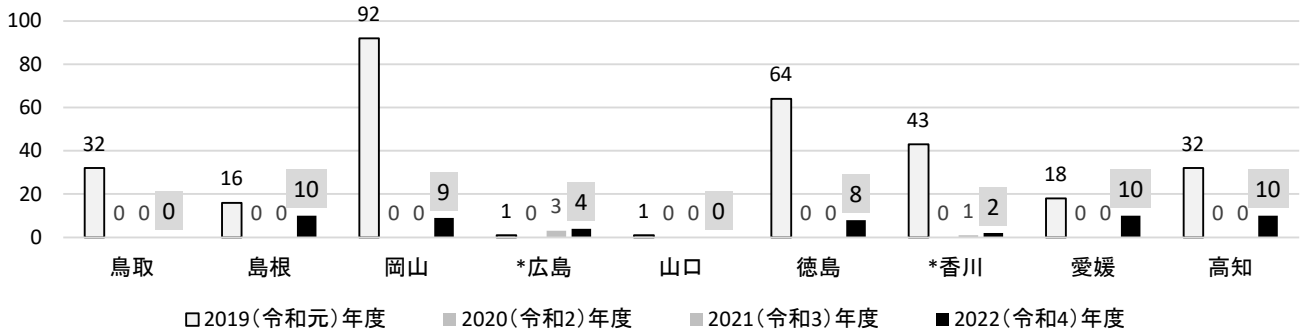


(人数)

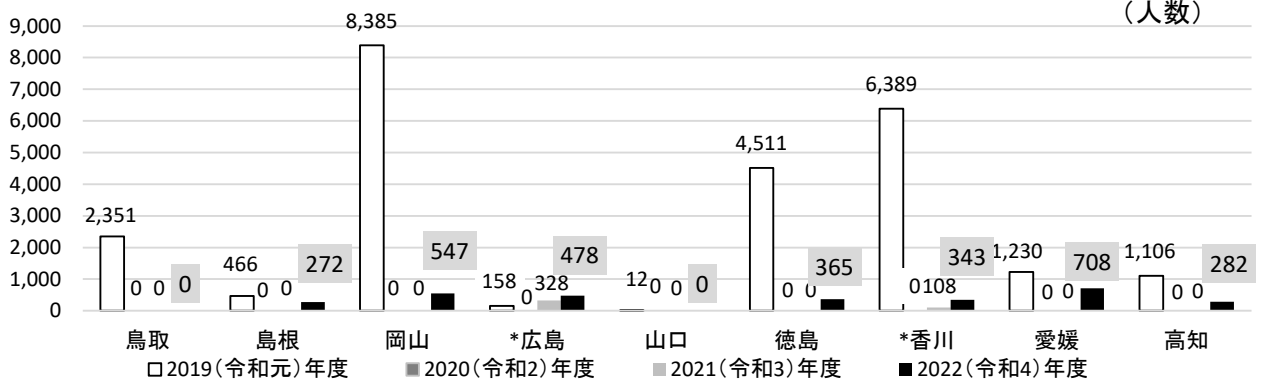


### V. 鳥取県～高知県

(校数)

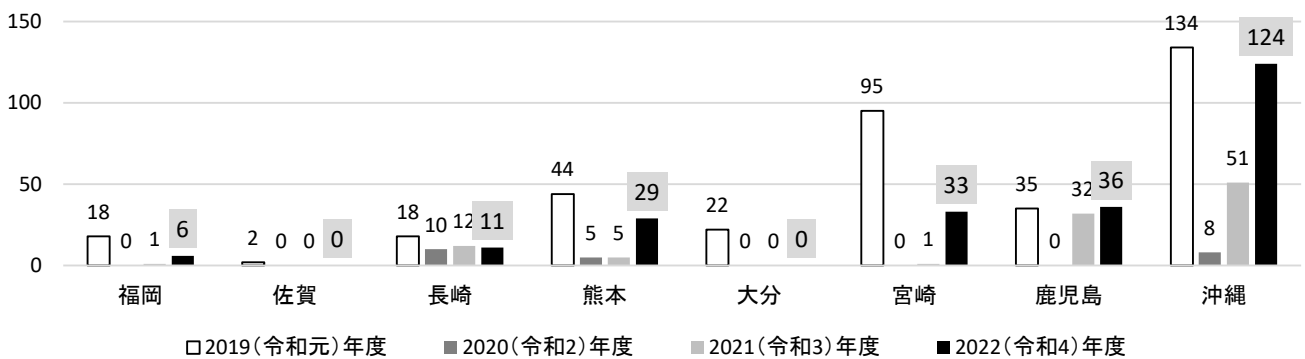


(人数)

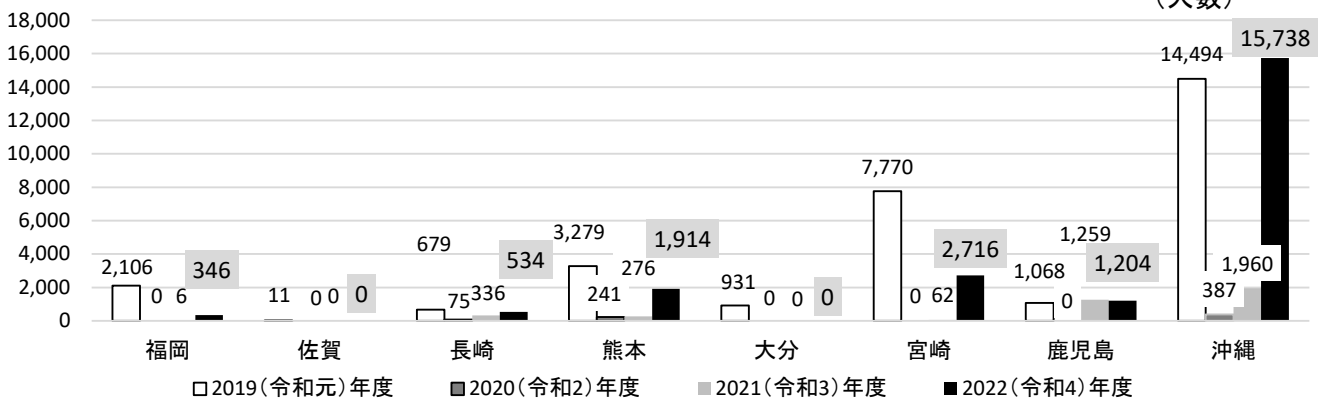


### VI. 福岡県～沖縄県

(校数)



(人数)





(3) 私立校<参考> コロナ禍3年間の推移 ※2020（令和2）年度～2022（令和4）年度

都道府県	高等学校 (校、人)					
	2022（令和4）年度		2021（令和3）年度		2020（令和2）年度	
	学校数	生徒数	学校数	生徒数	学校数	生徒数
北海道	22	2,014	-	-	-	-
青森	9	747	1	148	0	0
岩手	6	499	0	0	0	0
宮城	2	639	1	139	0	0
秋田	4	450	1	72	0	0
山形	6	1,165	4	925	2	506
福島	13	1,722	5	467	0	0
小計	40	5,222	12	1,751	2	506
茨城	16	4,074	7	1,533	0	0
栃木	10	4,253	7	933	2	688
群馬	8	2,027	5	980	-	-
埼玉	18	5,173	4	1,602	3	928
千葉	36	9,345	9	2,885	4	908
*東京	106	27,165	44	7,112	13	2,667
神奈川	31	6,783	9	1,986	2	541
山梨	17	1,310	3	368	2	295
新潟	12	2,337	0	0	0	0
小計	254	62,467	88	17,399	26	6,027
長野	9	1,878	2	216	0	0
富山	4	766	-	-	-	-
石川	2	868	1	62	0	0
福井	1	842	0	0	0	0
岐阜	1	75	0	0	0	0
静岡	19	4,682	8	1,605	7	1,006
*愛知	45	16,952	25	6,689	11	2,641
三重	9	1,397	1	272	1	259
小計	90	27,460	37	8,844	19	3,906
滋賀	5	1,204	2	357	2	251
京都	16	3,077	5	1,606	-	-
大阪	80	22,771	49	13,714	29	7,025
*兵庫	26	5,310	14	3,480	6	804
奈良	9	732	7	1,283	4	416
和歌山	3	450	1	299	0	0
小計	139	33,544	78	20,739	41	8,496
鳥取	3	943	-	-	0	0
島根	3	140	0	0	0	0
岡山	15	2,016	3	99	2	71
広島	13	2,920	4	473	1	230
山口	11	1,193	2	173	1	19
小計	45	7,212	9	745	4	320
徳島	3	381	0	0	0	0
香川	12	1,792	0	0	0	0
愛媛	11	1,982	-	-	0	0
高知	5	929	1	60	-	-
小計	31	5,084	1	60	0	0
*福岡	28	9,242	2	920	0	0
佐賀	3	2,097	-	-	0	0
長崎	17	3,094	1	18	2	110
熊本	18	5,495	3	755	-	-
大分	12	2,649	3	561	1	146
宮崎	12	2,013	0	0	0	0
鹿児島	17	2,672	3	278	0	0
沖縄	4	801	0	0	0	0
小計	111	28,063	12	2,532	3	256
全国計	732	171,066	237	52,070	95	19,511

都道府県	中学校 (校、人)					
	2022（令和4）年度		2021（令和3）年度		2020（令和2）年度	
	学校数	生徒数	学校数	生徒数	学校数	生徒数
北海道	1	8	-	-	-	-
青森	1	81	1	67	0	0
岩手	0	0	0	0	0	0
宮城	-	-	0	0	0	0
秋田						
山形						
福島	4	143	0	0	0	0
小計	5	224	1	67	0	0
茨城	6	800	3	602	3	447
栃木	1	86	3	811	1	49
群馬	2	124	2	115	-	-
埼玉	4	396	0	0	0	0
千葉	6	963	2	205	-	-
*東京	34	4,222	13	1,578	3	283
神奈川	1	110	-	-	-	-
山梨	3	51	1	87	1	19
新潟	0	0	0	0	0	0
小計	57	6,752	24	3,398	8	798
長野	0	0	0	0	0	0
富山	1	76	-	-	-	-
石川	1	29	-	-	0	0
福井	1	70	0	0	0	0
岐阜	0	0	0	0	0	0
静岡	12	776	6	235	18	95
*愛知	9	1,597	5	471	2	106
三重	3	233	-	-	-	-
小計	27	2,781	11	706	20	201
滋賀	3	704	1	163	-	-
京都	3	269	-	-	-	-
大阪	43	4,499	21	1,751	13	64
*兵庫	15	1,645	8	864	4	571
奈良	3	367	1	316	2	176
和歌山	1	15	0	0	0	0
小計	68	7,499	31	3,094	19	811
鳥取	-	-	-	-	0	0
島根	1	30	0	0	0	0
岡山	4	253	0	0	1	150
広島	2	166	1	27	-	-
山口	1	143	-	-	0	0
小計	8	592	1	27	1	150
徳島	1	19	0	0	0	0
香川	0	0	0	0	0	0
愛媛	3	225	-	-	0	0
高知	0	0	-	-	-	-
小計	4	244	0	0	0	0
*福岡	6	554	2	217	0	0
佐賀	7	425	1	9	0	0
長崎	0	0	-	-	-	-
熊本	3	166	1	38	-	-
大分	3	166	1	35	-	-
宮崎	7	611	0	0	0	0
鹿児島	2	49	0	0	0	0
沖縄	4	414	0	0	0	0
小計	32	2,385	5	299	0	0
全国計	202	20,485	73	7,591	48	1,960

1) 府県名\* 印は一部本協会独自調査による。

2) 「-」は不明及びデータなし。