

～海外教育旅行の再開～

■ 2022（令和4）年度 全国公私立高等学校海外修学旅行実施状況

- ・実施校数、参加生徒数
- ・出発地別実施状況
- ・訪問国別実施状況
- ・実施学年、実施月、旅行日数、旅行費用

■ 2022（令和4）年度 全国公私立高等学校海外研修（修学旅行外）実施状況

- ・実施校数、参加生徒数
- ・出発地別実施状況
- ・研修先国別実施状況
- ・研修先・研修内容別実施状況
- ・実施学年、実施月、旅行日数、旅行費用

2022(令和4)年度 高等学校・中学校 調査の「実施数・延べ数」表

高 等 学 校																																																																			
【修学旅行】 <実施数> <table border="1" style="width: 100%; border-collapse: collapse; margin-top: 5px;"> <thead> <tr> <th style="width: 15%;">実施数</th> <th style="width: 15%;">校数</th> <th style="width: 15%;">件数</th> <th style="width: 15%;">人数</th> </tr> </thead> <tbody> <tr> <td>公立</td> <td style="text-align: center;">9</td> <td style="text-align: center;">10</td> <td style="text-align: center;">654</td> </tr> <tr> <td>私立</td> <td style="text-align: center;">49</td> <td style="text-align: center;">73</td> <td style="text-align: center;">4,457</td> </tr> <tr> <td>合計</td> <td style="text-align: center;">58</td> <td style="text-align: center;">83</td> <td style="text-align: center;">5,111</td> </tr> </tbody> </table> <延べ数> <table border="1" style="width: 100%; border-collapse: collapse; margin-top: 5px;"> <thead> <tr> <th style="width: 15%;">延べ数</th> <th style="width: 15%;">校数</th> <th style="width: 15%;">件数</th> <th style="width: 15%;">人数</th> </tr> </thead> <tbody> <tr> <td>公立</td> <td style="text-align: center;">10</td> <td style="text-align: center;">10</td> <td style="text-align: center;">654</td> </tr> <tr> <td>私立</td> <td style="text-align: center;">61</td> <td style="text-align: center;">74</td> <td style="text-align: center;">4,485</td> </tr> <tr> <td>合計</td> <td style="text-align: center;">71</td> <td style="text-align: center;">84</td> <td style="text-align: center;">5,139</td> </tr> </tbody> </table>		実施数	校数	件数	人数	公立	9	10	654	私立	49	73	4,457	合計	58	83	5,111	延べ数	校数	件数	人数	公立	10	10	654	私立	61	74	4,485	合計	71	84	5,139	【研修旅行】 <実施数> <table border="1" style="width: 100%; border-collapse: collapse; margin-top: 5px;"> <thead> <tr> <th style="width: 15%;">実施数</th> <th style="width: 15%;">校数</th> <th style="width: 15%;">件数</th> <th style="width: 15%;">人数</th> </tr> </thead> <tbody> <tr> <td>公立</td> <td style="text-align: center;">126</td> <td style="text-align: center;">145</td> <td style="text-align: center;">3,122</td> </tr> <tr> <td>私立</td> <td style="text-align: center;">266</td> <td style="text-align: center;">451</td> <td style="text-align: center;">8,636</td> </tr> <tr> <td>合計</td> <td style="text-align: center;">392</td> <td style="text-align: center;">596</td> <td style="text-align: center;">11,758</td> </tr> </tbody> </table> <延べ数> <table border="1" style="width: 100%; border-collapse: collapse; margin-top: 5px;"> <thead> <tr> <th style="width: 15%;">延べ数</th> <th style="width: 15%;">校数</th> <th style="width: 15%;">件数</th> <th style="width: 15%;">人数</th> </tr> </thead> <tbody> <tr> <td>公立</td> <td style="text-align: center;">141</td> <td style="text-align: center;">146</td> <td style="text-align: center;">3,160</td> </tr> <tr> <td>私立</td> <td style="text-align: center;">377</td> <td style="text-align: center;">455</td> <td style="text-align: center;">8,731</td> </tr> <tr> <td>合計</td> <td style="text-align: center;">518</td> <td style="text-align: center;">601</td> <td style="text-align: center;">11,891</td> </tr> </tbody> </table>		実施数	校数	件数	人数	公立	126	145	3,122	私立	266	451	8,636	合計	392	596	11,758	延べ数	校数	件数	人数	公立	141	146	3,160	私立	377	455	8,731	合計	518	601	11,891
実施数	校数	件数	人数																																																																
公立	9	10	654																																																																
私立	49	73	4,457																																																																
合計	58	83	5,111																																																																
延べ数	校数	件数	人数																																																																
公立	10	10	654																																																																
私立	61	74	4,485																																																																
合計	71	84	5,139																																																																
実施数	校数	件数	人数																																																																
公立	126	145	3,122																																																																
私立	266	451	8,636																																																																
合計	392	596	11,758																																																																
延べ数	校数	件数	人数																																																																
公立	141	146	3,160																																																																
私立	377	455	8,731																																																																
合計	518	601	11,891																																																																

中 学 校																																																																			
【修学旅行】 <実施数> <table border="1" style="width: 100%; border-collapse: collapse; margin-top: 5px;"> <thead> <tr> <th style="width: 15%;">実施数</th> <th style="width: 15%;">校数</th> <th style="width: 15%;">件数</th> <th style="width: 15%;">人数</th> </tr> </thead> <tbody> <tr> <td>公立</td> <td style="text-align: center;">2</td> <td style="text-align: center;">2</td> <td style="text-align: center;">97</td> </tr> <tr> <td>私立</td> <td style="text-align: center;">27</td> <td style="text-align: center;">34</td> <td style="text-align: center;">2,418</td> </tr> <tr> <td>合計</td> <td style="text-align: center;">29</td> <td style="text-align: center;">36</td> <td style="text-align: center;">2,515</td> </tr> </tbody> </table> <延べ数> <table border="1" style="width: 100%; border-collapse: collapse; margin-top: 5px;"> <thead> <tr> <th style="width: 15%;">延べ数</th> <th style="width: 15%;">校数</th> <th style="width: 15%;">件数</th> <th style="width: 15%;">人数</th> </tr> </thead> <tbody> <tr> <td>公立</td> <td style="text-align: center;">2</td> <td style="text-align: center;">2</td> <td style="text-align: center;">97</td> </tr> <tr> <td>私立</td> <td style="text-align: center;">34</td> <td style="text-align: center;">39</td> <td style="text-align: center;">2,816</td> </tr> <tr> <td>合計</td> <td style="text-align: center;">36</td> <td style="text-align: center;">41</td> <td style="text-align: center;">2,913</td> </tr> </tbody> </table>		実施数	校数	件数	人数	公立	2	2	97	私立	27	34	2,418	合計	29	36	2,515	延べ数	校数	件数	人数	公立	2	2	97	私立	34	39	2,816	合計	36	41	2,913	【研修旅行】 <実施数> <table border="1" style="width: 100%; border-collapse: collapse; margin-top: 5px;"> <thead> <tr> <th style="width: 15%;">実施数</th> <th style="width: 15%;">校数</th> <th style="width: 15%;">件数</th> <th style="width: 15%;">人数</th> </tr> </thead> <tbody> <tr> <td>公立</td> <td style="text-align: center;">21</td> <td style="text-align: center;">21</td> <td style="text-align: center;">553</td> </tr> <tr> <td>私立</td> <td style="text-align: center;">110</td> <td style="text-align: center;">147</td> <td style="text-align: center;">4,043</td> </tr> <tr> <td>合計</td> <td style="text-align: center;">131</td> <td style="text-align: center;">168</td> <td style="text-align: center;">4,596</td> </tr> </tbody> </table> <延べ数> <table border="1" style="width: 100%; border-collapse: collapse; margin-top: 5px;"> <thead> <tr> <th style="width: 15%;">延べ数</th> <th style="width: 15%;">校数</th> <th style="width: 15%;">件数</th> <th style="width: 15%;">人数</th> </tr> </thead> <tbody> <tr> <td>公立</td> <td style="text-align: center;">21</td> <td style="text-align: center;">21</td> <td style="text-align: center;">553</td> </tr> <tr> <td>私立</td> <td style="text-align: center;">128</td> <td style="text-align: center;">147</td> <td style="text-align: center;">4,043</td> </tr> <tr> <td>合計</td> <td style="text-align: center;">149</td> <td style="text-align: center;">168</td> <td style="text-align: center;">4,596</td> </tr> </tbody> </table>		実施数	校数	件数	人数	公立	21	21	553	私立	110	147	4,043	合計	131	168	4,596	延べ数	校数	件数	人数	公立	21	21	553	私立	128	147	4,043	合計	149	168	4,596
実施数	校数	件数	人数																																																																
公立	2	2	97																																																																
私立	27	34	2,418																																																																
合計	29	36	2,515																																																																
延べ数	校数	件数	人数																																																																
公立	2	2	97																																																																
私立	34	39	2,816																																																																
合計	36	41	2,913																																																																
実施数	校数	件数	人数																																																																
公立	21	21	553																																																																
私立	110	147	4,043																																																																
合計	131	168	4,596																																																																
延べ数	校数	件数	人数																																																																
公立	21	21	553																																																																
私立	128	147	4,043																																																																
合計	149	168	4,596																																																																

①実施数・・・1校が1つの修学旅行で複数国訪問した場合でも、1校としてカウントしたもの。(基本となる数字)

②延べ数・・・1校が1つの修学旅行で複数国訪問した場合、その訪問国ごとに(校数・件数・人数等)をカウントしたもの。

例: ○○高校の修学旅行が、120名で「シンガポール」と「マレーシア」行きを実施した場合。

「マレーシア:1校、1件、120名等」、「シンガポール:1校、1件、120名等」でカウント。

③件数・・・1校が複数班(科)で、異なる方面・日程・費用等で実施した場合に、複数件としてカウントしたもの。

例1: △△高校の修学旅行が、A班とB班等、班毎で別々の方面で実施した場合。1校2件でカウント。

例2: □□高校の修学旅行が、普通科・特進科・芸術科等、科毎で別々の時期に実施した場合。1校3件でカウント。

1. 調査結果の概要

(1) 2022（令和4）年度 海外修学旅行の実施状況

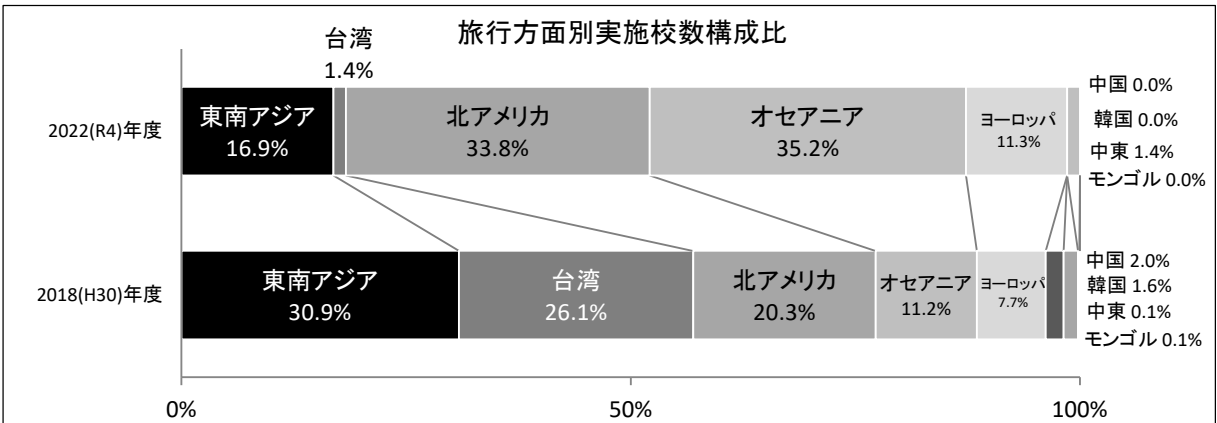
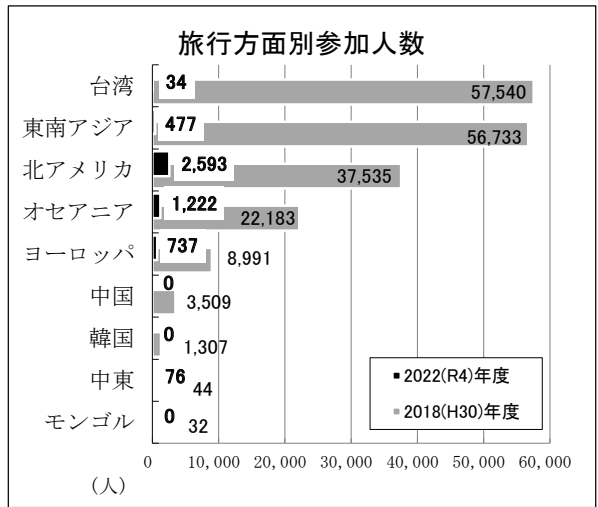
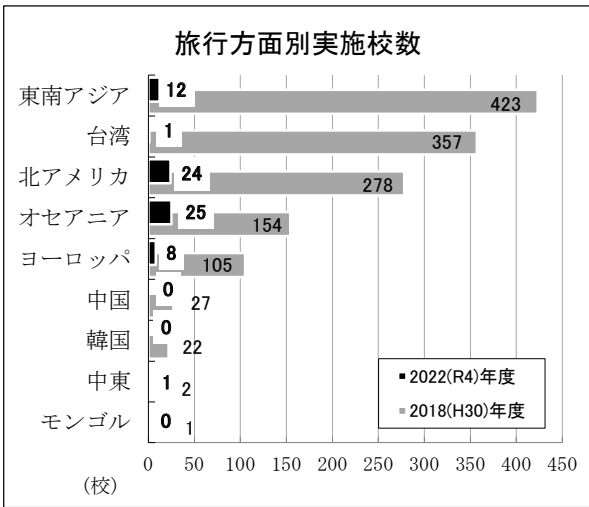
[全国の動向]

○ コロナ禍3年目、海外修学旅行が再開された。
 全国で58校（公立9校、私立49校）の学校が3年ぶりに海外修学旅行を実施。
 5,111人（公立654人、私立4,457人）の生徒が海外の地を踏んだ。
 コロナの影響を受ける前の、2018（平成30）年度と比較して、校数で6%、参加生徒数で3%程の実施ではあるが、外国で体感する「国際理解教育」の再出発の年となった。
 実施に際しては、様々な手続きや制約等十分な安心安全の確保が課せられると共に、訪問国の受け入れ態勢の徹底がなされた。
 海外修学旅行再開については保護者の理解も大きい。

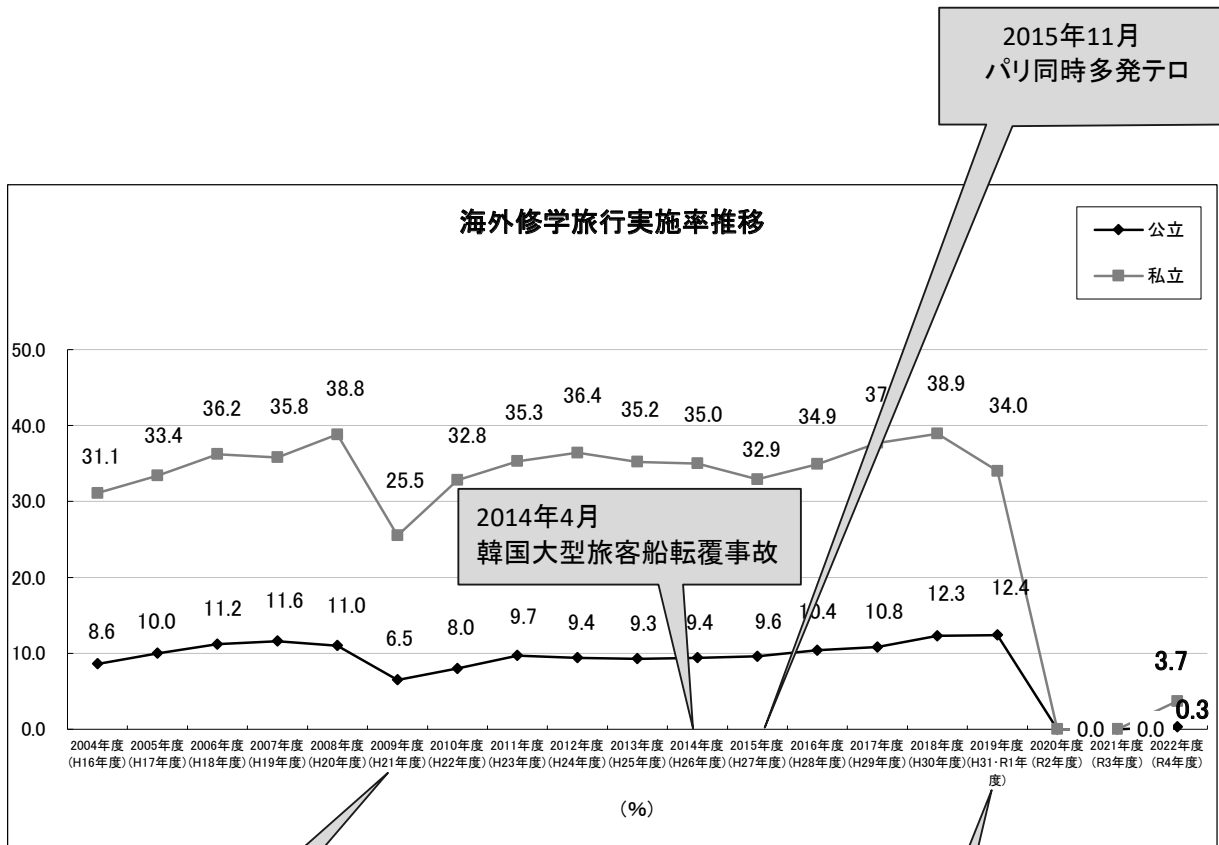
○ 旅行先（延べ数）では、19ヶ国・地域に71校5,139人が訪問。
 訪問国の上位は、オーストラリアの23校1,182人が最も多く、アメリカ本土（11校1,104人）、ハワイ（7校637人）と続く。
 コロナ前、海外修学旅行の訪問国として最も多かった台湾は、9月末に観光目的の入国が可能になったが、様々な制限（隔離義務、入境者数制限等）が撤廃となったのが年末であり、公立校を中心とする秋季実施に体制が整わず実施に至らなかったものと考えられる。

① 実施状況

区分	計			公立			私立		
	実施校数	旅行件数	参加生徒数	実施校数	旅行件数	参加生徒数	実施校数	旅行件数	参加生徒数
2022(令和4)年度	58	83	5,111	9	10	654	49	73	4,457
【参考】2018(平成30)年度	962	1,264	168,881	440	472	75,052	522	792	93,829



※グラフは延べ数を基に作成。



2009年5月 新型インフルエンザの世界的流行

2019年12月～新型コロナウイルスのパンデミック(世界的大流行)

※ 3年ぶりの上昇（海外修学旅行実施率：公立0.3%、私立3.7%）

② 公私立高等学校の訪問国別生徒数 上位10ヶ国・地域

国・地域	年度	2022(令和4)年度		
		都道府県数	校数	人数
オーストラリア		18	23	1,182
アメリカ本土		9	11	1,104
カナダ		4	4	779
ハワイ		5	7	637
イギリス		3	3	529
シンガポール		5	6	309
スペイン		1	2	92
UAE(アラブ首長国連邦)		1	1	76
グアム		2	2	73
インドネシア		2	2	69

国・地域	年度	2018(平成30)年度		
		都道府県数	校数	人数
台湾		43	357	57,540
シンガポール		40	202	28,295
オーストラリア		35	126	19,430
マレーシア		32	123	17,143
ハワイ		32	93	12,531
グアム		17	58	8,614
アメリカ本土		24	53	7,904
カナダ		26	73	8,388
ベトナム		17	47	6,717
中国		11	18	2,818

②-1 公立高等学校の訪問国別生徒数 上位5ヶ国・地域

国・地域	年度	2022(令和4)年度		
		都道府県数	校数	人数
ハワイ		1	2	224
シンガポール		2	2	210
オーストラリア		3	3	142
アメリカ本土		1	1	40
カナダ		1	1	29

国・地域	年度	2018(平成30)年度		
		都道府県数	校数	人数
台湾		37	233	42,089
シンガポール		25	84	11,869
マレーシア		20	60	9,163
グアム		9	26	5,095
ベトナム		7	18	4,130

②-2 私立高等学校の訪問国別生徒数 上位5ヶ国・地域

国・地域	年度	2022(令和4)年度		
		都道府県数	校数	人数
アメリカ本土		8	10	1,064
オーストラリア		15	20	1,040
カナダ		3	3	750
イギリス		3	3	529
ハワイ		4	5	413

国・地域	年度	2018(平成30)年度		
		都道府県数	校数	人数
オーストラリア		28	99	16,563
シンガポール		33	118	16,426
台湾		37	124	15,451
ハワイ		30	75	9,667
マレーシア		28	63	7,980

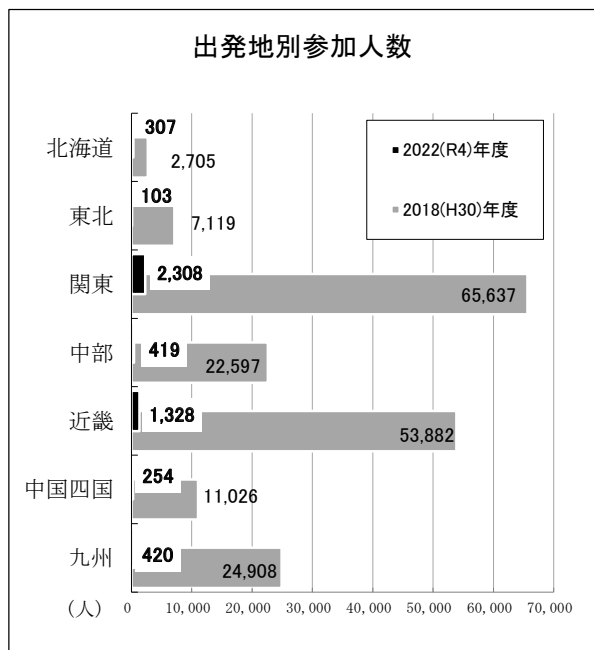
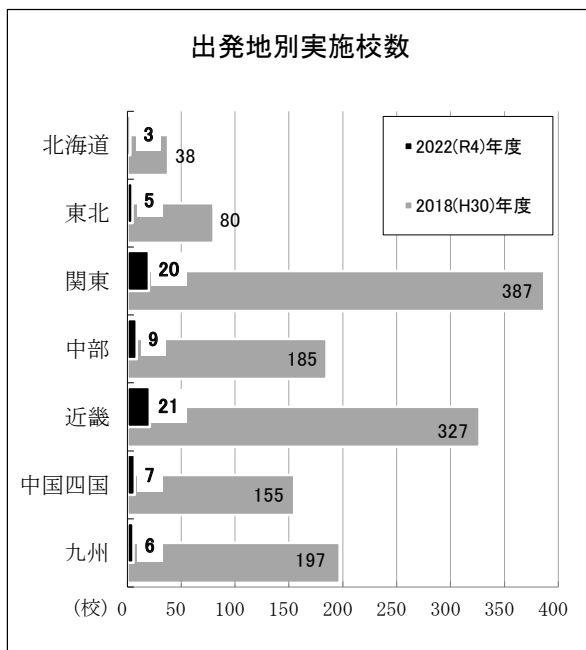
※本年度は、海外修学旅行再開一年目で実施校も少ないため、公私別は上位5ヶ国とした。

[都道府県別の動向]

出発地別では、やはり学校数の多い大都市圏（関東、中部、近畿）から再開し始めている。但し、公立校では福岡県が最も多く、3校実施された。（シンガポール、ハワイ）

【 都道府県別実施状況 】

公立：1都1府4県 私立：1都1道21県（※P41～P46参照）



※グラフは延べ数を基に作成。

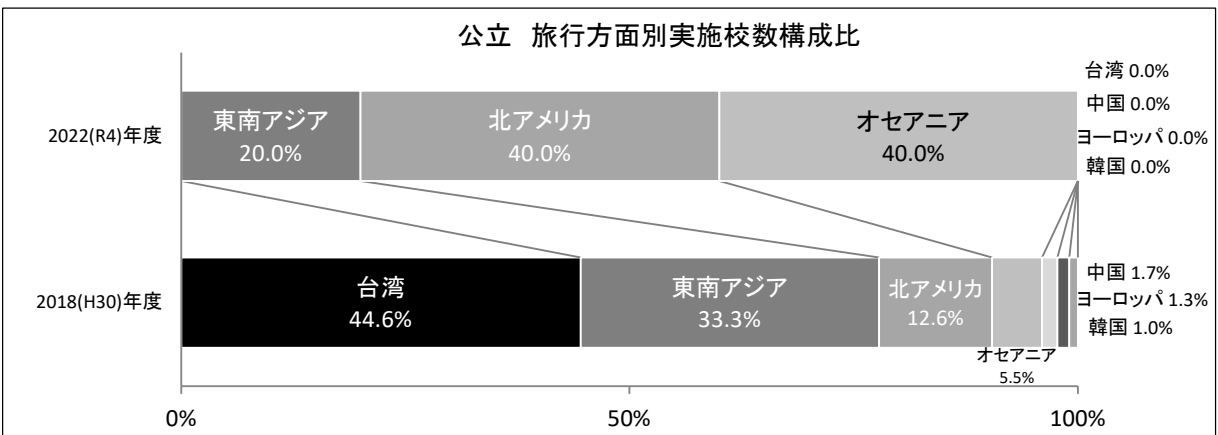
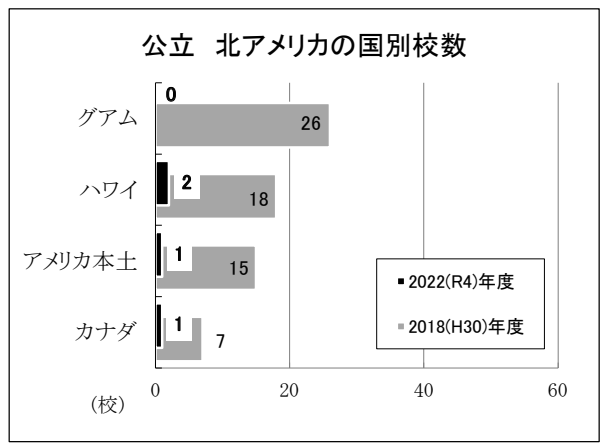
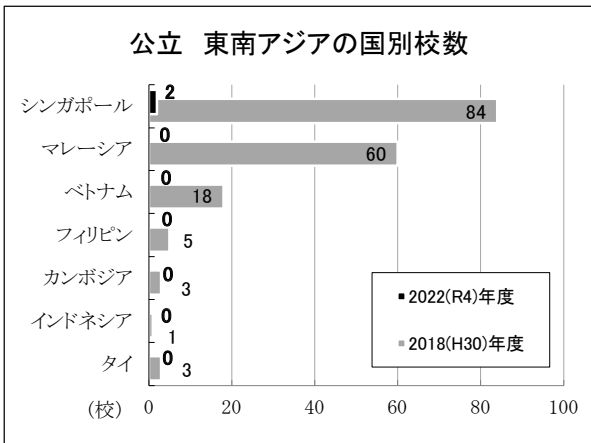
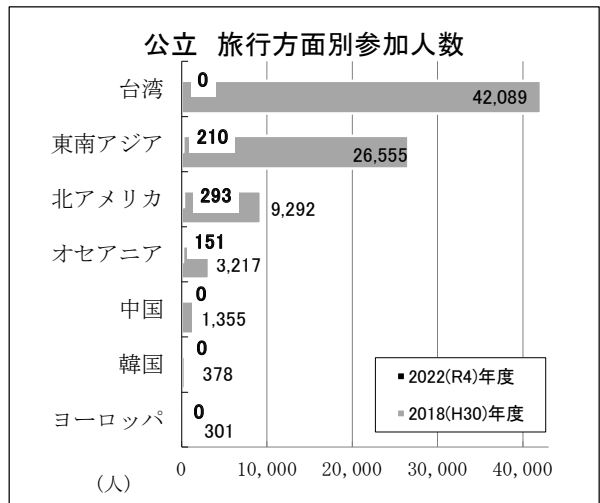
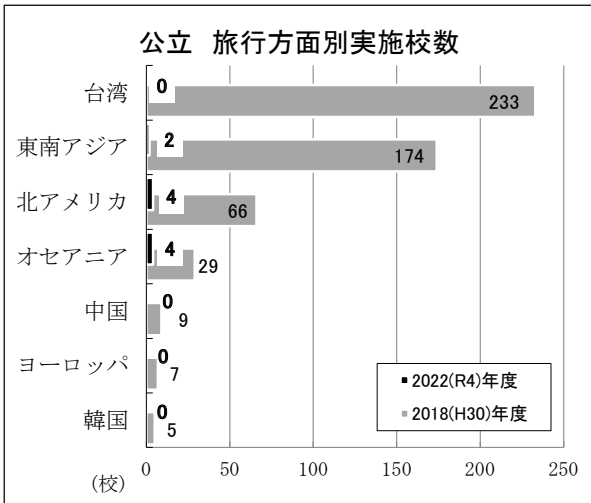
[公私立別の状況]

① 公立高等学校

○ 実施校は、9校が実施し654人が参加した。旅行実施件数は10件であった。実施時期は、主に秋季(10、11月)で、一部1、2月に実施した学校があった。

○ 旅行先(延べ数)では、6ヶ国・地域に10校654人が訪問した。

- ・シンガポール 2校 210人(1、2月実施)
- ・オーストラリア 3校 142人(10、11月実施)
- ・ニューカレドニア 1校 9人(11月実施)
- ・アメリカ本土 1校 40人(11月実施)
- ・ハワイ 2校 224人(10、11月実施)
- ・カナダ 1校 29人(10月実施)

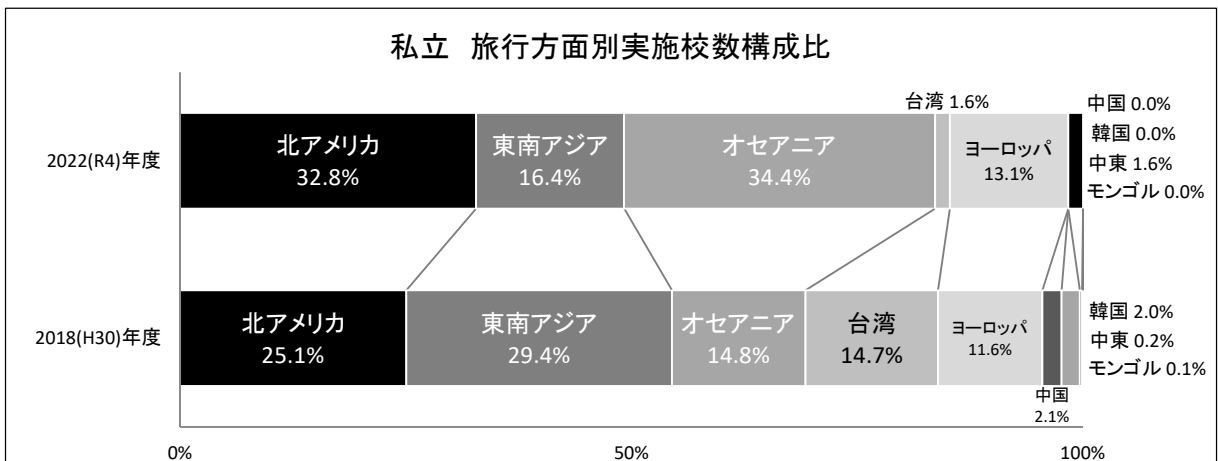
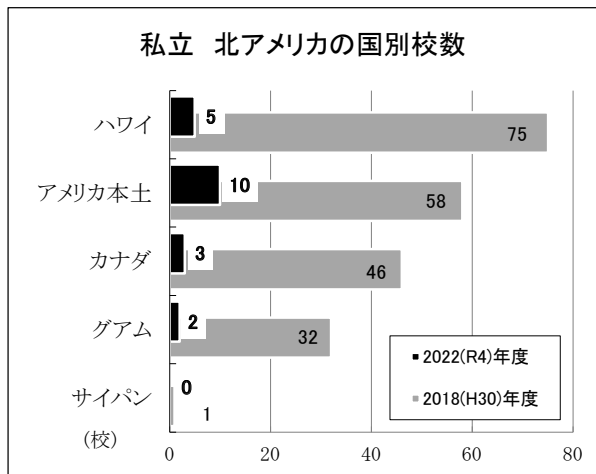
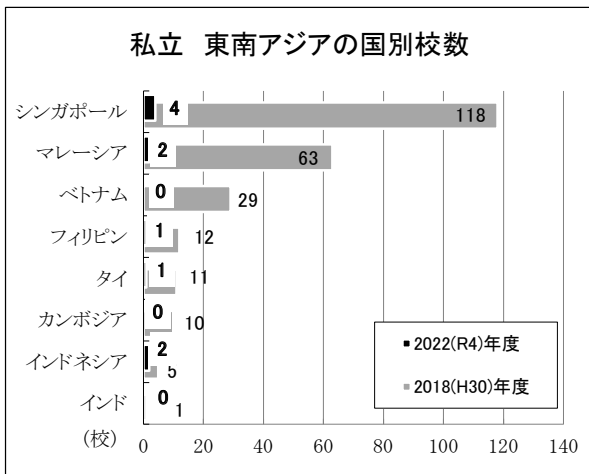
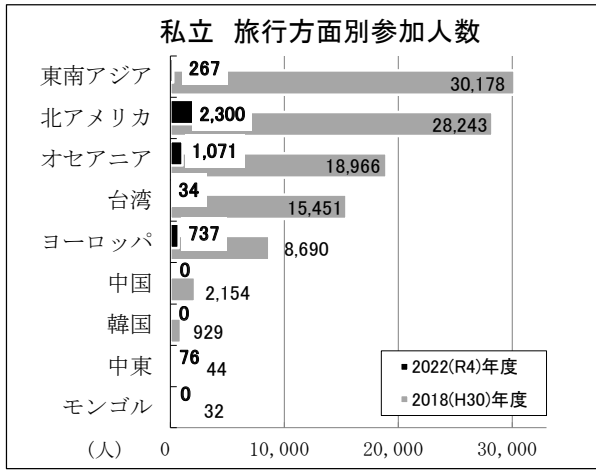
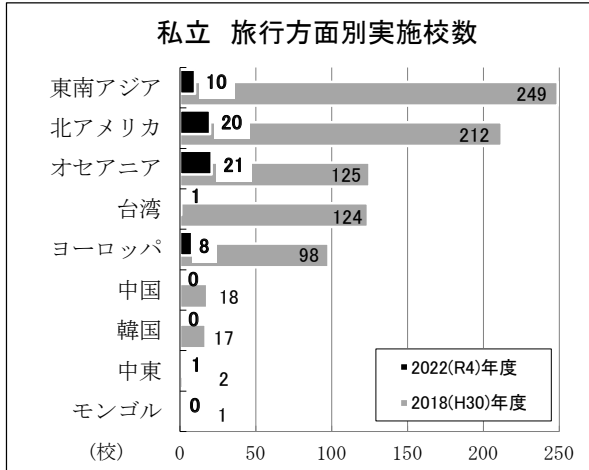


② 私立高等学校

○ 実施校数は49校、4,457人が参加した。旅行実施件数は73件であった。

○ 旅行先(延べ数)では、18ヶ国・地域に、61校4,485人の生徒が修学旅行で訪れた。例年、修学旅行の実施時期のピークは、秋季(10月～12月)であるが、訪問国の受入れ態勢の整備に対し確実な安心安全の担保が取れず秋季実施を断念した学校も多く、方向性が明確になった年度末に修学旅行を予定していた学校の実施により、本年度に関しては、2、3月の実施校が最も多くなった。

○ 旅行方面別の実施校数は、オーストラリア(20校1,040人)が最も多く、アメリカ本土(10校1,064人)、ハワイ(5校413人)、シンガポール(4校99人)と続く。



[公私立中学校の状況] ※参考

中学校の海外修学旅行は、私立学校を主としており、公立学校は一部府県での実施が見られる。
参考資料として掲載した。

- 29校2,515人（公立2校97人、私立27校2,418人）の実施があった。
- 公立中学校の実施は、福島県（ニュージーランド3月7日間）と鹿児島県（シンガポール2月5日間）。
- 私立中学校は、15都府県で実施された。
旅行方面は、オセアニア方面（16校1,398人）が最も多く、全体の約50%。アメリカ本土（5校629人）と、東南アジア（9校623人）が、それぞれ20%強を占めた。
実施時期は、高校同様、秋季予定の学校は実施を断念、年が明けてからの1月から3月実施が最も多くなった。

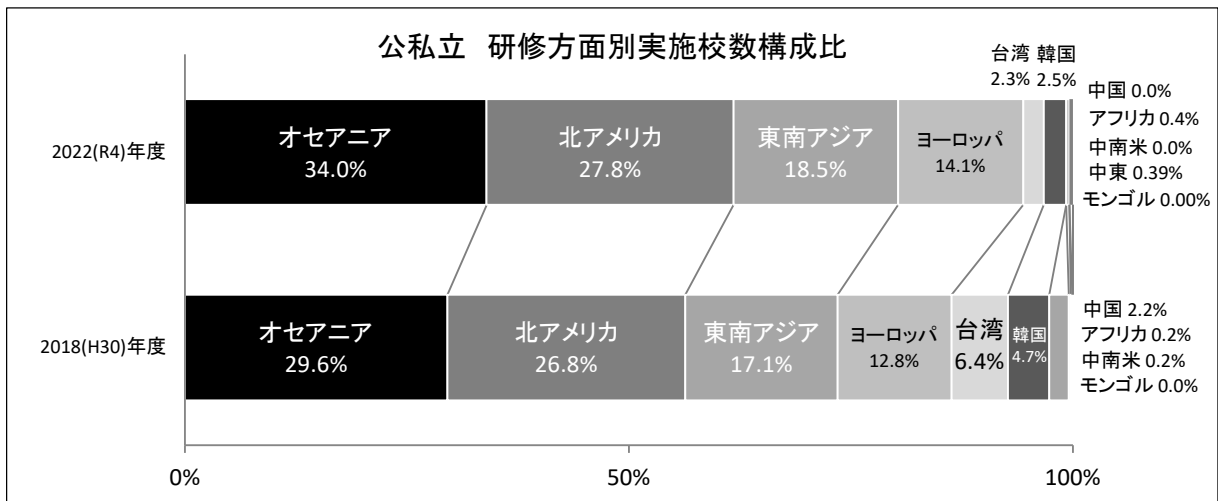
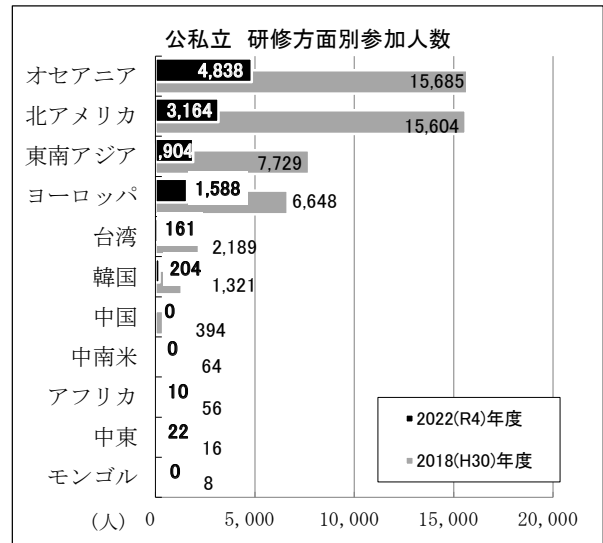
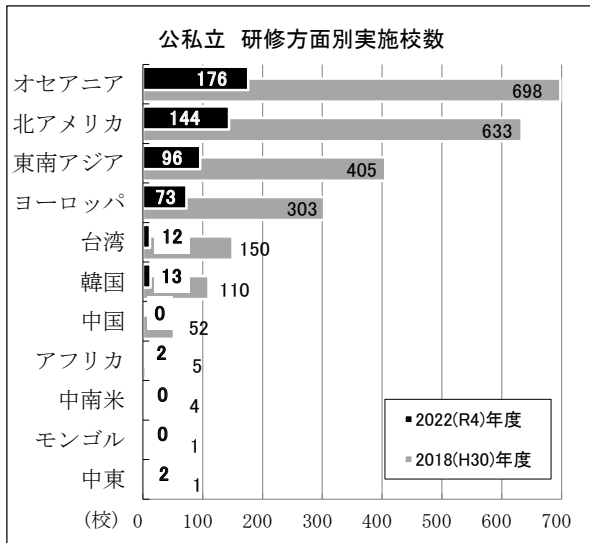
(2) 2022（令和4）年度 海外研修（修学旅行外）の実施状況

[全国の動向]

- 実施校は、392校（公立126校、私立266校）が実施し、参加生徒数は11,758人（公立3,122人、私立8,636人）であった。件数は、596件（公立145件、私立451件）。
- 研修先（延べ数）では、33ヶ国・地域に518校11,891人（公立141校3,160人、私立377校8,731人）が参加した。
コロナの影響を受けていない2018（平成30）年度比で実施校数は25.5%、参加生徒数で24.8%の実施であったが、修学旅行に先駆けて多くの学校が海外での研修に踏み出した。
- 研修内容は、「ホームステイ・語学研修」「学校間交流（姉妹校交流・学校訪問・授業参加）」を通じて、「国際交流・国際理解」に繋げるものが9割を占める。「学科の特性」の一例としては、訪問国との農業教育における連携プロジェクトの立ち上げ等もあった。

実施状況

区分	計			公立			私立		
	実施校数	研修件数	参加生徒数	実施校数	研修件数	参加生徒数	実施校数	研修件数	参加生徒数
2022(令和4)年度	392	596	11,758	126	145	3,122	266	451	8,636
【参考】2018(平成30)年度	1,537	2,509	47,477	837	1,140	19,761	700	1,369	27,716



[公私立別の状況]

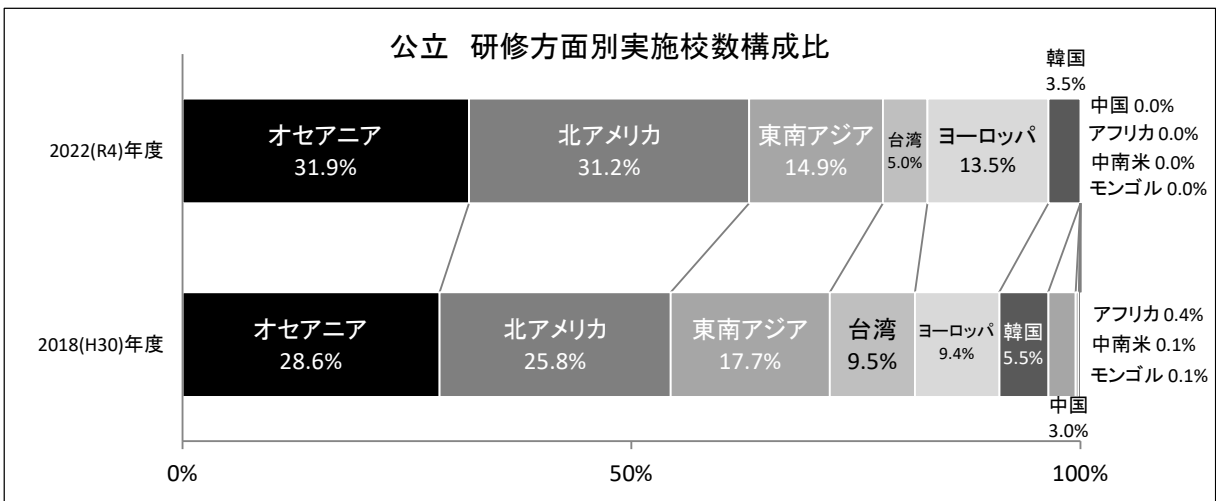
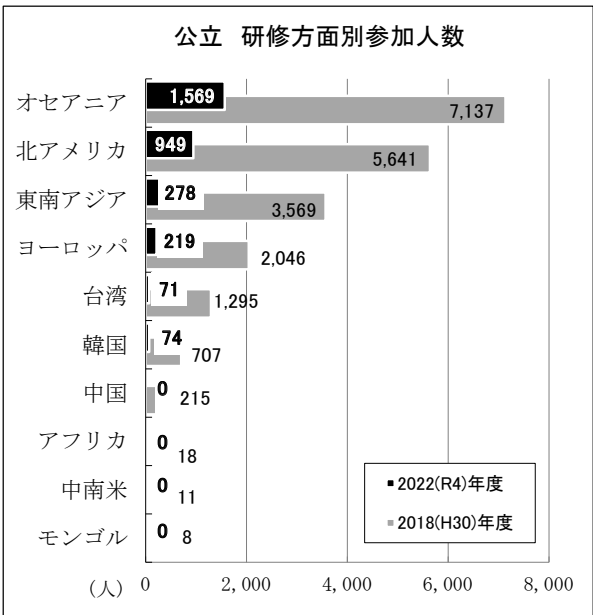
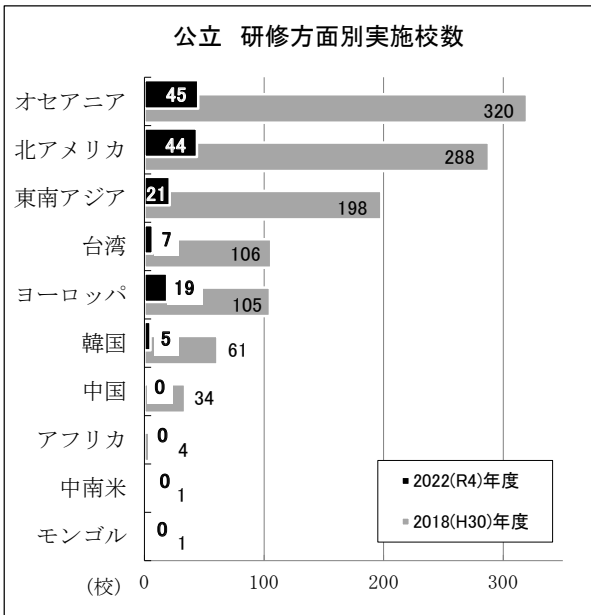
① 公立高等学校

○ 実施校は、126校（件数は145件）が実施し、参加生徒数は3,122人であった。

○ 研修先（延べ数）では、21ヶ国・地域に141校3,160人が参加した。
研修方面ではオセアニア（45校1,569人）と、北アメリカ（44校2,889人）で過半数を占める。

主要国は、オーストラリア（40校1,358人）と、アメリカ本土（29校669人）、カナダ（9校229人）。ヨーロッパでは、ホームステイによる学校授業参加の語学研修を目的とした、イギリス研修が最も多い（8校123人）。

○ 研修内容は、「ホームステイ・語学研修」が51校1,445人（校数比34.9%、人数比45.7%）、「国際交流・国際理解」が50校1,077人（校数比34.2%、人数比34.1%）で全体の過半数を占める。別枠で集計しているが、「学校間交流」は、「ホームステイ・語学研修」「国際交流・国際理解」に含まれるケースが多く、現地学生との交流は、言語学習はもちろん、異文化を学び、グローバルな視野を身に付けるための、まさに「国際理解教育」にとって重要な研修である。

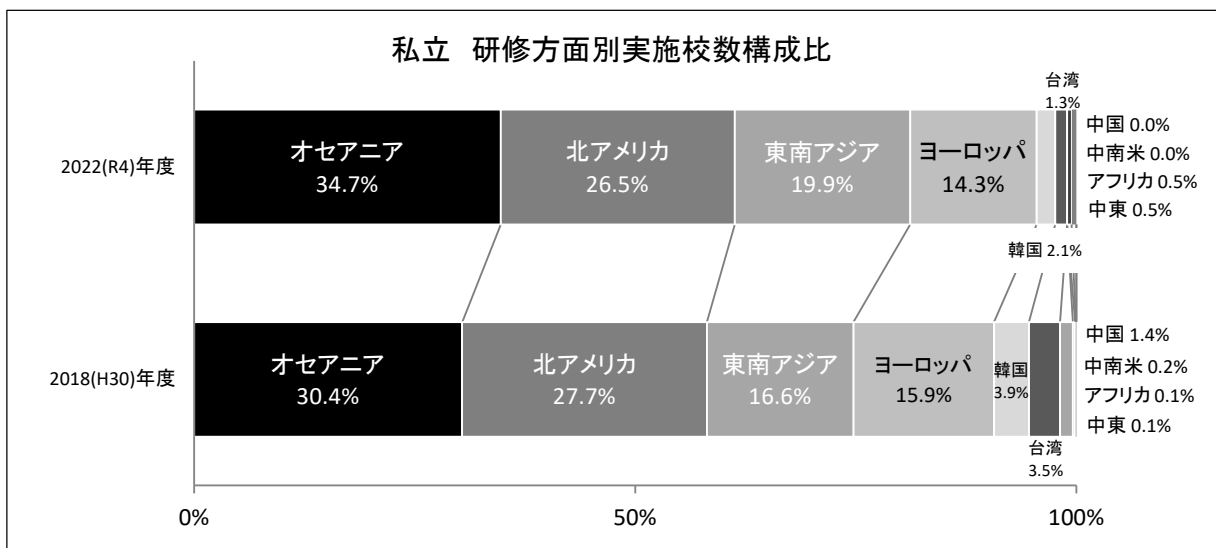
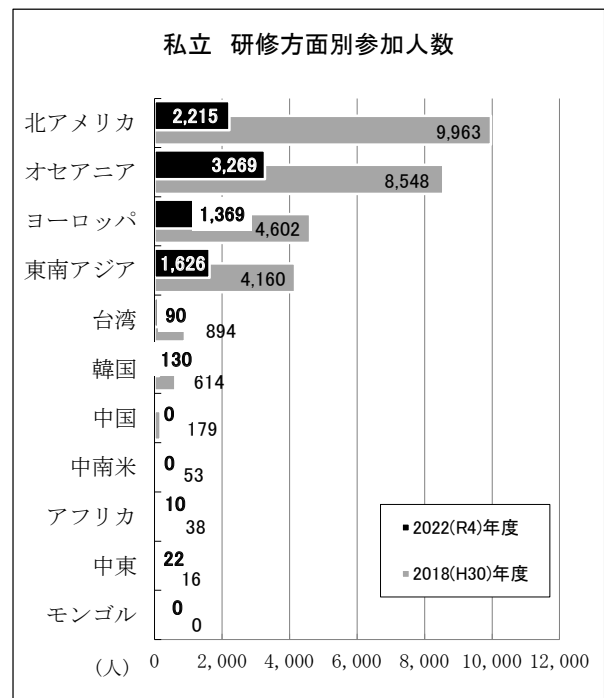
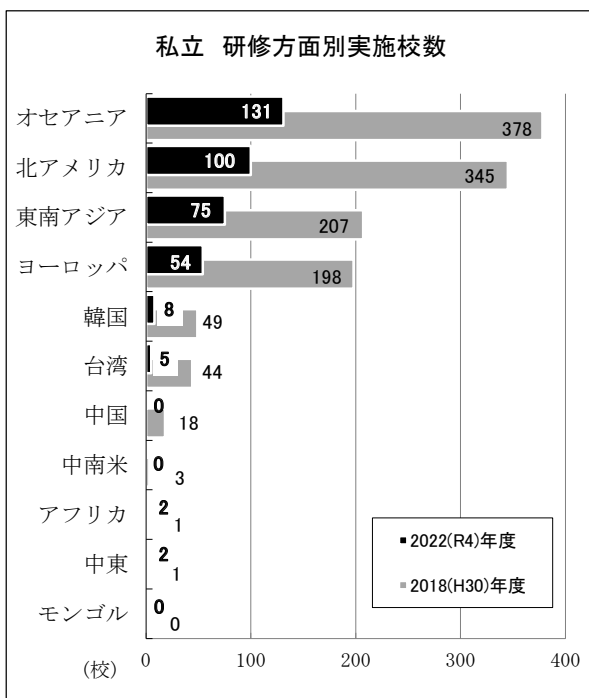


※グラフは延べ数を基に作成。

② 私立高等学校

- 実施校は、266校（件数は451件）が実施し、参加生徒数は8,636人であった。
- 研修先（延べ数）では、30ヶ国・地域に377校8,731人が参加した。
主要方面は、オセアニア（131校3,269人）、北アメリカ（100校2,215人）。
- 研修内容は、「ホームステイ・語学研修」が244校5,407人（校数比53.6%、人数比61.9%）で過半数を占める。又、多くの学校で「留学・短期留学」を取り入れており、長期の海外生活経験によるグローバルな視点を持った人材の育成に繋がる機会を提供している。

実施時期、実施期間は、公立、私立共に3月実施、1週間以上2週間未満の研修期間が多い。コロナ前より、海外研修先として最も多くの学校が訪れていたオセアニア（特にオーストラリア）は、2021年12月に入国規制が緩和になり、いち早く留学等が可能になったことは、海外研修を実施している学校にとって再開に明るい兆しをもたらしたと思われる。



※グラフは延べ数を基に作成。