

<付表>

4-1. 東北への修学旅行(震災前後の推移) 公立高等学校実施状況

※「付表 2. 公立高等学校修学旅行の方面別実施状況」より引用

(1) 実施校数 (政令指定都市含む)

(校)

地方	都道府県	平成22年度 (2010年度)	平成23年度 (2011年度)	平成24年度 (2012年度)	平成25年度 (2013年度)	平成26年度 (2014年度)	平成27年度 (2015年度)	平成28年度 (2016年度)	
北海道	北海道				2		1	0	
	東北	青森						2	
		岩手							
		宮城			1				
		秋田	1		1		1		
		山形	1						
		福島			1				
小計	2		3		1	2			
関東	茨城	1		2	1	1	1	1	
	栃木				2				
	群馬							1	
	埼玉	3	1	1	2	4	4	3	
	千葉	1		1		1	1		
	東京	1	1	4	3	6	4	7	
	神奈川	3	* 4	3	5	2	11	14	
	小計	9	6	11	13	14	21	26	
甲信越	山梨								
	新潟				1	1		3	
	長野						1		
小計				1	1	1	3		
北陸	富山				3		1	3	
	石川	1			1		1	2	
	福井								
小計	1			4		2	5		
東海	岐阜								
	静岡	1			1				
	愛知	1					1	2	
	三重				1				
小計	2			2		1	2		
近畿	滋賀				1				
	京都	3	1		1				
	大阪	17	5	4	9	14	15	8	
	兵庫	* 2			* 5	* 2	* 2	* 3	
	奈良	2							
	和歌山								
小計	24	6	4	16	16	17	11		
中国	鳥取								
	島根				* 1				
	岡山		1			2	1	1	
	広島						1	1	
	山口							1	
小計		1		1	2	2	3		
四国	徳島								
	香川	1				1	1	1	
	愛媛							2	
	高知								
小計	1				1	1	3		
九州	福岡	3			2	3	4	5	
	佐賀	2			1				
	長崎			2	2	3	3	2	
	熊本	5				5	6		
	大分						1	1	
	宮崎	7		1	3	1	2	1	
	鹿児島				1	2	3	2	
	沖縄							1	
小計	17		3	9	14	19	12		
合計	56	13	21	48	49	67	65		

(2) 参加生徒数 (政令指定都市含む)

(人)

地方	都道府県	平成22年度 (2010年度)	平成23年度 (2011年度)	平成24年度 (2012年度)	平成25年度 (2013年度)	平成26年度 (2014年度)	平成27年度 (2015年度)	平成28年度 (2016年度)	
北海道	北海道				77			12	
	東北	青森							140
		岩手							
		宮城				1			
		秋田	7		151		13		
		山形	240						
		福島			277				
小計	247		429		13	140			
関東	茨城	319		337	238	277	238	197	
	栃木				416				
	群馬							322	
	埼玉	445	185	211	592	647	737	243	
	千葉	181		104		40	30		
	東京	* 200	* 156	625	179	1,083	631	1,449	
	神奈川	385	* 757	176	644	* 537	* 1,678	2,581	
	小計	1,530	1,098	1,453	2,069	2,584	3,314	4,792	
甲信越	山梨								
	新潟				231	55		299	
	長野						101		
小計				231	55	101	299		
北陸	富山				83		15	89	
	石川	40			40		146	203	
	福井								
小計	40			123		161	292		
東海	岐阜								
	静岡	143			42				
	愛知	122					18	452	
	三重				118				
小計	265			160		18	452		
近畿	滋賀				148				
	京都	652	120		225				
	大阪	3,687	1,032	400	1,537	2,834	3,748	2,308	
	兵庫	400			* 904	* 502	* 478	* 472	
	奈良	712							
	和歌山								
小計	5,451	1,152	400	2,814	3,336	4,226	2,780		
中国	鳥取								
	島根				* 80				
	岡山		* 35			288	121	84	
	広島						28	23	
	山口							115	
小計		35		80	288	149	222		
四国	徳島								
	香川	275				280	280	278	
	愛媛							123	
	高知								
小計	275				280	280	401		
九州	福岡	657			682	640	1,149	948	
	佐賀	349			91				
	長崎			582	528	539	664	308	
	熊本	957				893	1,040		
	大分						159	156	
	宮崎	1,029		68	325	160	421	158	
	鹿児島				311	498	661	283	
	沖縄							52	
小計	2,992		650	1,937	2,730	4,094	1,905		
合計	10,800	2,285	2,932	7,491	9,286	12,495	11,143		

- 1) 定時制課程、特別支援学校を含む。
- 2) 同一校で複数方面の実施(課程別・クラス別)、複数県にまたがる周遊等による重複があり、設置校数には一致しない。
- 3) * 印県市データは未記入などのため、本協会独自調査による推計値を含む。
- 4) 平成21(2009)年、新型インフルエンザの流行。
- 5) 平成23(2011)年3月、東日本大震災発生。

(1)-1 都道府県のうち政令指定都市 (再掲)

(校)

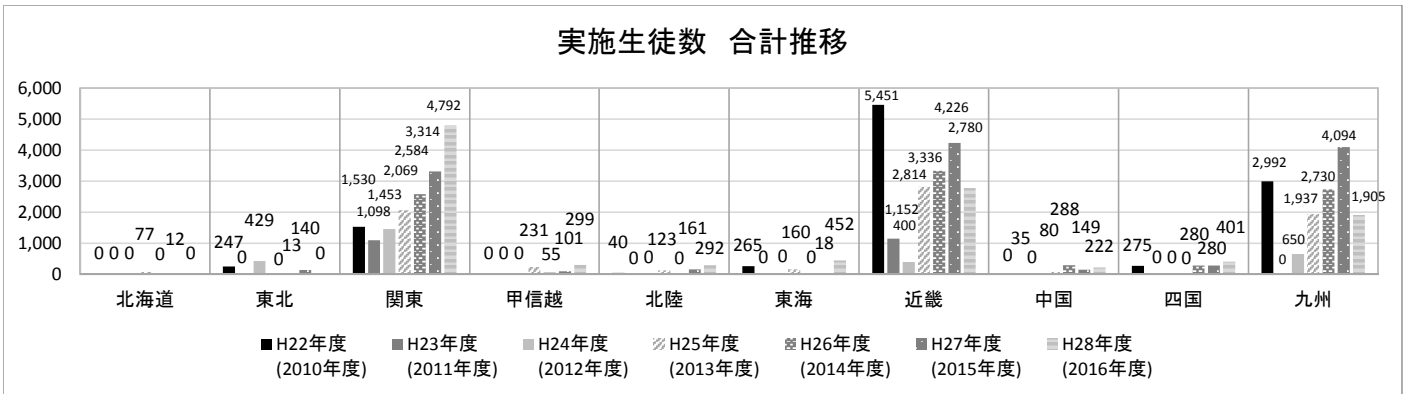
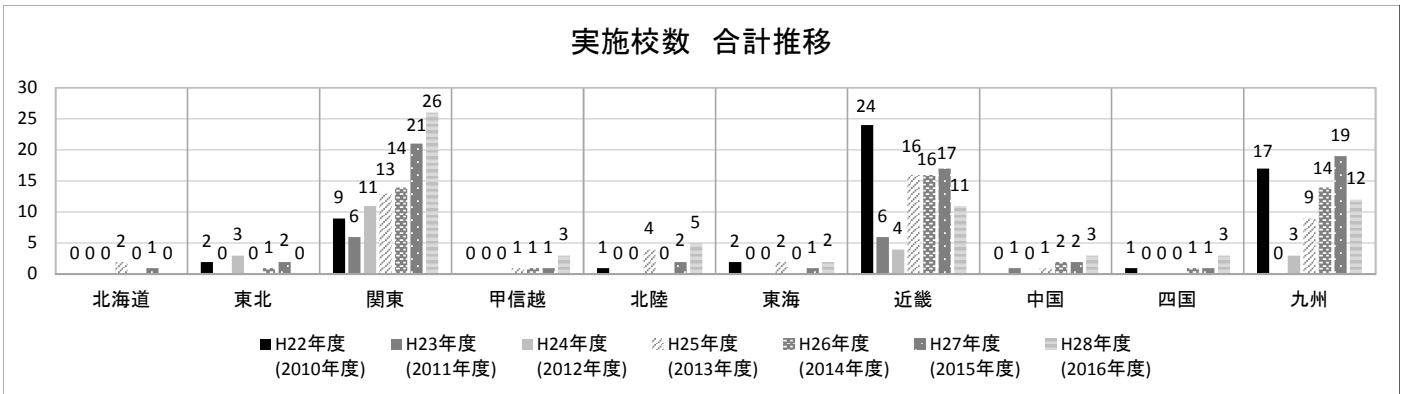
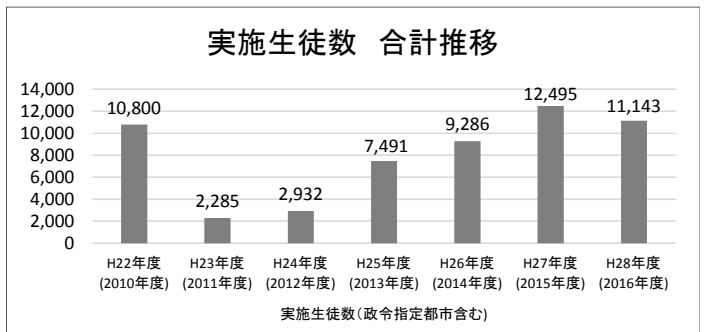
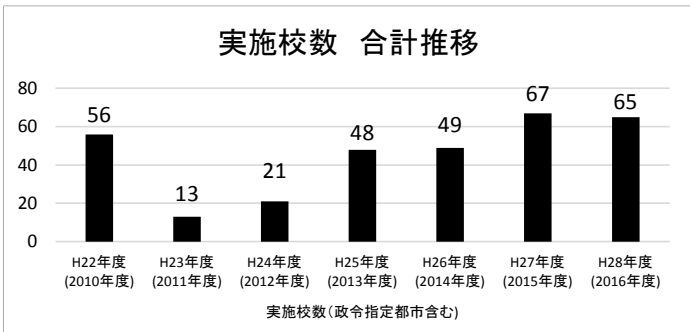
政令指定都市	平成22年度 (2010年度)	平成23年度 (2011年度)	平成24年度 (2012年度)	平成25年度 (2013年度)	平成26年度 (2014年度)	平成27年度 (2015年度)	平成28年度 (2016年度)
札幌							
仙台							
さいたま							
千葉							
川崎							
横浜							
相模原							
新潟					1		
静岡							
浜松							
名古屋		1					
京都							
大阪	4	3	2	2	7	5	1
堺						1	
神戸							
岡山							
広島							
北九州							
福岡							
熊本							
合計	4	4	2	2	8	6	1

(2)-1 都道府県のうち政令指定都市 (再掲)

(人)

政令指定都市	平成22年度 (2010年度)	平成23年度 (2011年度)	平成24年度 (2012年度)	平成25年度 (2013年度)	平成26年度 (2014年度)	平成27年度 (2015年度)	平成28年度 (2016年度)
札幌							
仙台							
さいたま							
千葉							
川崎							
横浜							
相模原							
新潟					55		
静岡							
浜松							
名古屋							
京都		120		225			
大阪	793	602	237	615	1,495	1,084	197
堺							220
神戸							
岡山							
広島							
北九州							
福岡							
熊本							
合計	793	722	237	840	1,550	1,304	197

- 1) 定時制課程、特別支援学校を含む。
- 2) 同一校で複数方面の実施(課程別・クラス別)、複数県にまたがる周遊等による重複があり、設置校数には一致しない。
- 3) * 印県市データは未記入などのため、本協会独自調査による推計値を含む。
- 4) 平成21(2009)年、新型インフルエンザの流行。
- 5) 平成23(2011)年3月、東日本大震災発生。
- 6) 平成24(2012)年度より、政令指定都市に熊本市が加わった。



<付表>

4-2. 東北への修学旅行(震災前後の推移) 公立中学校実施状況

※「付表 3. 公立中学校修学旅行の方面別実施状況」より引用

(1) 実施校数(政令指定都市含む)

(校)

地方	都道府県	平成22年度 (2010年度)	平成23年度 (2011年度)	平成24年度 (2012年度)	平成25年度 (2013年度)	平成26年度 (2014年度)	平成27年度 (2015年度)	平成28年度 (2016年度)
北海道	北海道	* 386	* 9	* 84	* 124	* 138	* 142	* 160
東北	青森				1	1	9	
	岩手				1	3		
	宮城				7		1	
	秋田							
	山形							
	福島		2	1	4			
小計			2	1	13	4	10	
関東	茨城	* 2						
	栃木							
	群馬							
	埼玉	1						
	千葉	* 65	* 6	* 13	* 11	* 11	* 14	* 33
	東京	15	3	6	10	5	12	4
	神奈川	* 10	* 2	* 8	* 6	* 7	* 7	* 10
小計		93	11	27	27	23	33	47
甲信越	山梨							
	新潟	1		* 1	* 1	* 1		* 1
	長野							
小計		1		1	1	1		1
北陸	富山							
	石川						3	1
	福井							
小計							3	1
東海	岐阜				1	2	3	3
	静岡	* 1						
	愛知						1	1
	三重							
小計		1			1	2	4	4
近畿	滋賀					* 1		
	京都	1	1	1	2	2	2	2
	大阪							
	兵庫	* 2				* 1		
	奈良							
和歌山								
小計		3	1	1	2	4	2	2
中国	鳥取							
	島根							
	岡山							
	広島							
	山口							
小計								
四国	徳島							
	香川							
	愛媛							
	高知							
小計								
九州	福岡							
	佐賀							
	長崎							
	熊本							
	大分							
	宮崎					1		1
鹿児島								
沖縄								
小計						1		1
合計		484	23	114	168	173	194	216

(2) 参加生徒数(政令指定都市含む)

(人)

地方	都道府県	平成22年度 (2010年度)	平成23年度 (2011年度)	平成24年度 (2012年度)	平成25年度 (2013年度)	平成26年度 (2014年度)	平成27年度 (2015年度)	平成28年度 (2016年度)
北海道	北海道	* 36,513	* 700	* 9,441	* 15,481	* 16,047	* 15,581	* 15,923
東北	青森				* 75	* 75	* 111	
	岩手					25	357	
	宮城					687		10
	秋田							
	山形							
	福島		315	83	338			
小計			315	83	1,125	432	121	
関東	茨城	* 240						
	栃木							
	群馬							
	埼玉	* 150						
	千葉	* 9,100	* 958	* 1,690	* 1,430	* 1,430	* 2,886	* 4,931
	東京	1,565	428	757	1,043	666	1,589	522
	神奈川	* 1,900	* 215	* 1,202	* 926	* 1,130	* 1,135	* 1,611
小計		12,955	1,601	3,649	3,399	3,226	5,610	7,064
甲信越	山梨							
	新潟	81		* 81	* 82	* 82		* 80
	長野							
小計		81		81	82	82		80
北陸	富山							
	石川						255	9
	福井							
小計							255	9
東海	岐阜					113	313	364
	静岡	* 230						
	愛知						* 170	* 160
	三重							
小計		230			113	313	534	515
近畿	滋賀					* 50		
	京都	* 120	* 140	* 156	* 198	* 154	* 84	* 71
	大阪							
	兵庫	* 412				* 278		
	奈良							
和歌山								
小計		532	140	156	198	482	84	71
中国	鳥取							
	島根							
	岡山							
	広島							
	山口							
小計								
四国	徳島							
	香川							
	愛媛							
	高知							
小計								
九州	福岡							
	佐賀							
	長崎							
	熊本							
	大分							
	宮崎						17	23
鹿児島								
沖縄								
小計						17		23
合計		50,311	2,756	13,410	20,398	20,599	22,185	23,685

- 1) 定時制課程、特別支援学校を含む。
- 2) 同一校で複数方面の実施(課程別・クラス別)、複数県にまたがる周遊等による重複があり、設置校数には一致しない。
- 3) * 印県市データは未記入などのため、本協会独自調査による推計値を含む。
- 4) 平成21(2009)年、新型インフルエンザの流行。
- 5) 平成22(2010)年度【北海道の校数・生徒数】は、未調査の為、平成21年度データを使用。
- 6) 平成23(2011)年4月、東日本大震災発生。

(1)-1 都道府県のうち政令指定都市 (再掲)

(校)

政令指定都市	平成22年度 (2010年度)	平成23年度 (2011年度)	平成24年度 (2012年度)	平成25年度 (2013年度)	平成26年度 (2014年度)	平成27年度 (2015年度)	平成28年度 (2016年度)
札幌	97		43	76	81	75	70
仙台							
さいたま							
千葉	9		3	3	2	1	2
川崎							
横浜	8		4	2	2	2	1
相模原	1				1	1	1
新潟							
静岡							
浜松	1						
名古屋							
京都							
大阪							
堺							
神戸							
岡山							
広島							
北九州							
福岡							
熊本							
合計	116	0	50	81	86	79	74

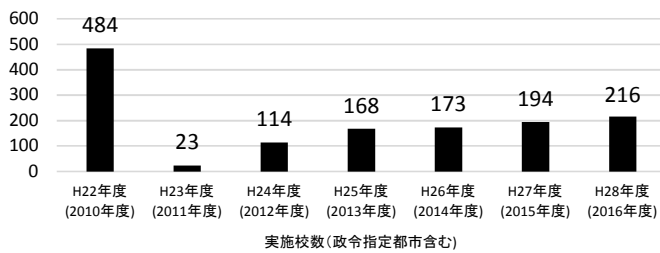
(2)-1 都道府県のうち政令指定都市 (再掲)

(人)

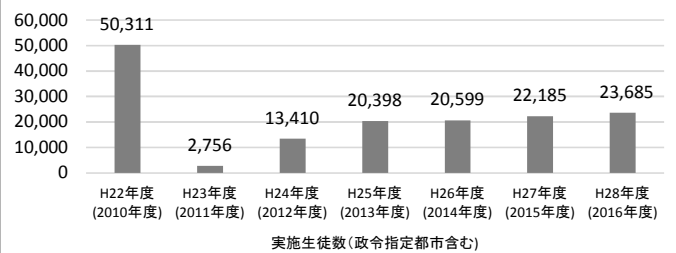
政令指定都市	平成22年度 (2010年度)	平成23年度 (2011年度)	平成24年度 (2012年度)	平成25年度 (2013年度)	平成26年度 (2014年度)	平成27年度 (2015年度)	平成28年度 (2016年度)
札幌	15,375		6,853	12,317	12,260	11,090	10,621
仙台							
さいたま							
千葉	1,184		396	267	253	155	303
川崎							
横浜	1,253		574	282	288	291	199
相模原	143				117	124	124
新潟							
静岡							
浜松	230						
名古屋							
京都							
大阪							
堺							
神戸							
岡山							
広島							
北九州							
福岡							
熊本							
合計	18,185	0	7,823	12,866	12,918	11,660	11,247

- 1) 定時制課程、特別支援学校を含む。
- 2) 同一校で複数方面の実施(課程別・クラス別)、複数県にまたがる周遊等による重複があり、設置校数には一致しない。
- 3) * 印県市データは未記入などのため、本協会独自調査による推計値を含む。
- 4) 平成21(2009)年、新型インフルエンザの流行。
- 5) 平成23(2011)年3月、東日本大震災発生。
- 6) 平成24(2012)年度より、政令指定都市に熊本市が加わった。

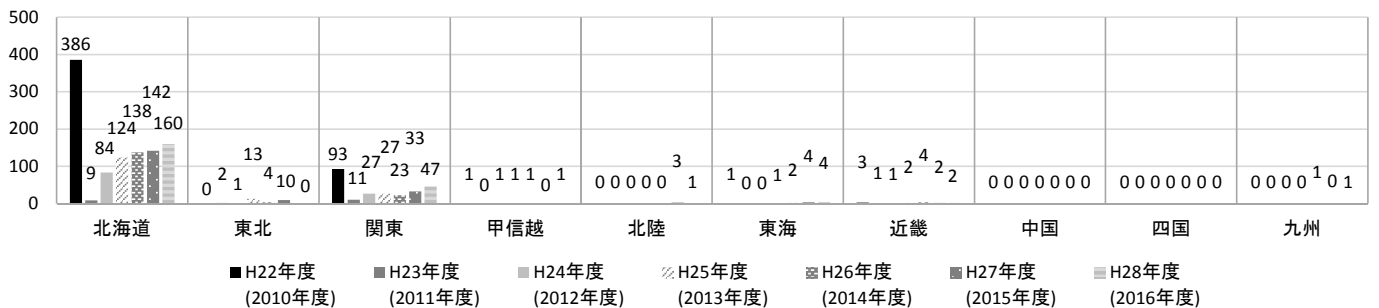
実施校数 合計推移



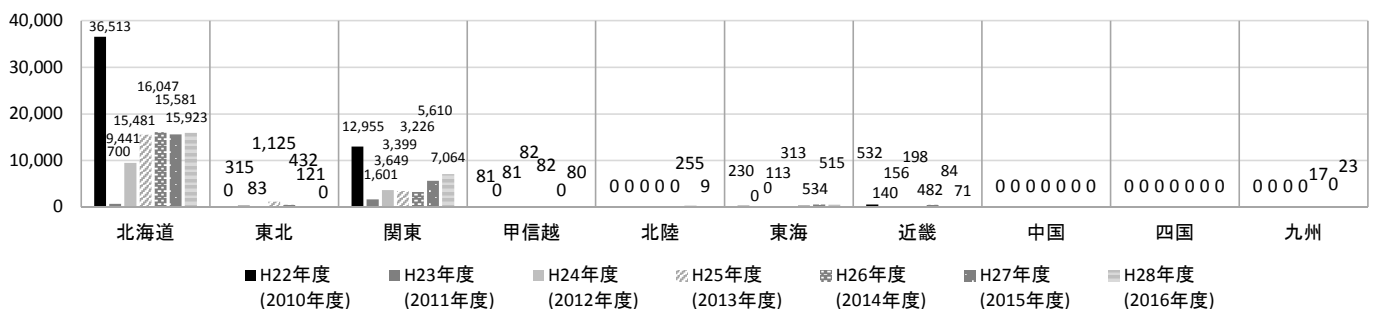
実施生徒数 合計推移



実施校数 合計推移



実施生徒数 合計推移



※ 平成22年度【北海道の校数・生徒数】は未調査の為、平成21年度データを使用。