

IV 平成29(2017)年度 全国公立高等学校の海外研修(修学旅行外)実施状況

海外研修は、学校が主催する語学研修、ホームステイ、実習、姉妹校交流等の実施状況をまとめたものである。

1. 実施校数と参加生徒数

(校、件、人)

区分	3ヶ月未満の海外研修		
	実施校数	旅行件数	参加生徒数
公立	775	1,074	18,478
私立	610	1,189	25,293
合計	1,385	2,263	43,771

2. 出発地別実施状況

(校、件、人)

地方	都道府県	公立高等学校			私立高等学校			合計		
		校数	件数	生徒数	校数	件数	生徒数	校数	件数	生徒数
北海道	北海道	56	83	655	11	23	782	67	106	1,437
	青森	3	4	78	1	1	19	4	5	97
	岩手	11	25	90	2	2	61	13	27	151
	宮城	11	14	319	8	19	456	19	33	775
	秋田	7	7	65	2	3	43	9	10	108
	山形	4	4	104	5	9	54	9	13	158
	福島	9	10	185	6	6	97	15	16	282
	小計	45	64	841	24	40	730	69	104	1,571
関東	茨城	32	39	844	17	44	586	49	83	1,430
	栃木	22	22	307	11	27	312	33	49	619
	群馬	19	22	446	8	11	181	27	33	627
	埼玉	37	53	1,259	35	82	2,233	72	135	3,492
	千葉	25	33	654	41	87	1,353	66	120	2,007
	東京	29	41	1,198	136	253	4,883	165	294	6,081
	神奈川	31	64	1,089	21	33	1,682	52	97	2,771
	山梨	12	14	281	5	9	156	17	23	437
	新潟	20	27	892	10	21	319	30	48	1,211
	小計	227	315	6,970	284	567	11,705	511	882	18,675
中部	長野	13	13	258	10	20	331	23	33	589
	富山	14	15	379	4	9	317	18	24	696
	石川	4	8	239	3	3	71	7	11	310
	福井	7	15	464				7	15	464
	岐阜	23	29	469	9	11	133	32	40	602
	静岡	18	21	408	13	24	428	31	45	836
	愛知	24	30	551	41	99	1,831	65	129	2,382
	三重	15	18	432	6	10	163	21	28	595
	小計	118	149	3,200	86	176	3,274	204	325	6,474
	近畿	滋賀	9	9	183	8	14	170	17	23
京都		13	30	928	19	35	2,165	32	65	3,093
大阪		29	50	801	63	139	2,649	92	189	3,450
兵庫		52	76	1,198	18	26	558	70	102	1,756
奈良		8	10	230	11	21	599	19	31	829
和歌山		8	17	293	5	9	113	13	26	406
小計	119	192	3,633	124	244	6,254	243	436	9,887	
中国・四国	鳥取	7	8	80	2	6	36	9	14	116
	島根	4	4	29	3	3	17	7	7	46
	岡山	10	11	99	11	27	474	21	38	573
	広島	34	42	399	4	12	122	38	54	521
	山口				5	6	137	5	6	137
	徳島	11	19	183				11	19	183
	香川	8	12	284	2	2	57	10	14	341
	愛媛	8	13	128	1	1	52	9	14	180
	高知	6	13	113	3	4	28	9	17	141
	小計	88	122	1,315	31	61	923	119	183	2,238
九州	福岡	37	41	699	20	37	852	57	78	1,551
	佐賀	19	27	213	1	1	11	20	28	224
	長崎	15	17	391	5	8	102	20	25	493
	熊本	27	33	243	13	15	181	40	48	424
	大分	8	9	98	2	2	35	10	11	133
	宮崎	5	9	81	4	6	64	9	15	145
	鹿児島	4	5	56	2	2	44	6	7	100
	沖縄	7	8	83	3	7	336	10	15	419
小計	122	149	1,864	50	78	1,625	172	227	3,489	
合計		775	1,074	18,478	610	1,189	25,293	1,385	2,263	43,771

2-1(1) 政令指定都市(再掲)

(校、件、人)

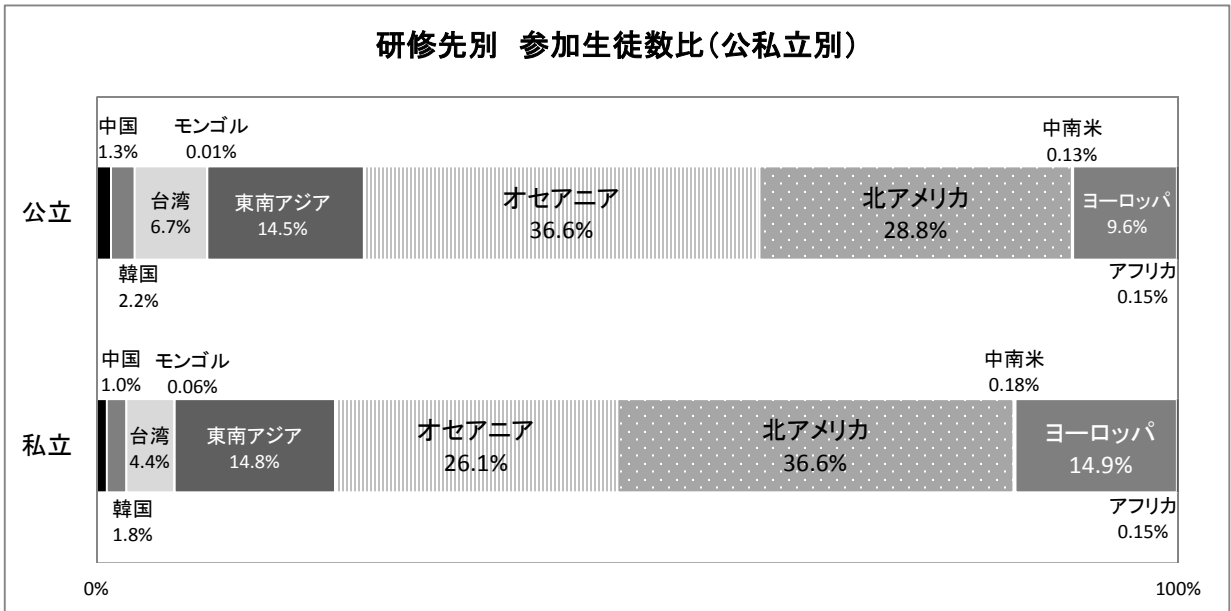
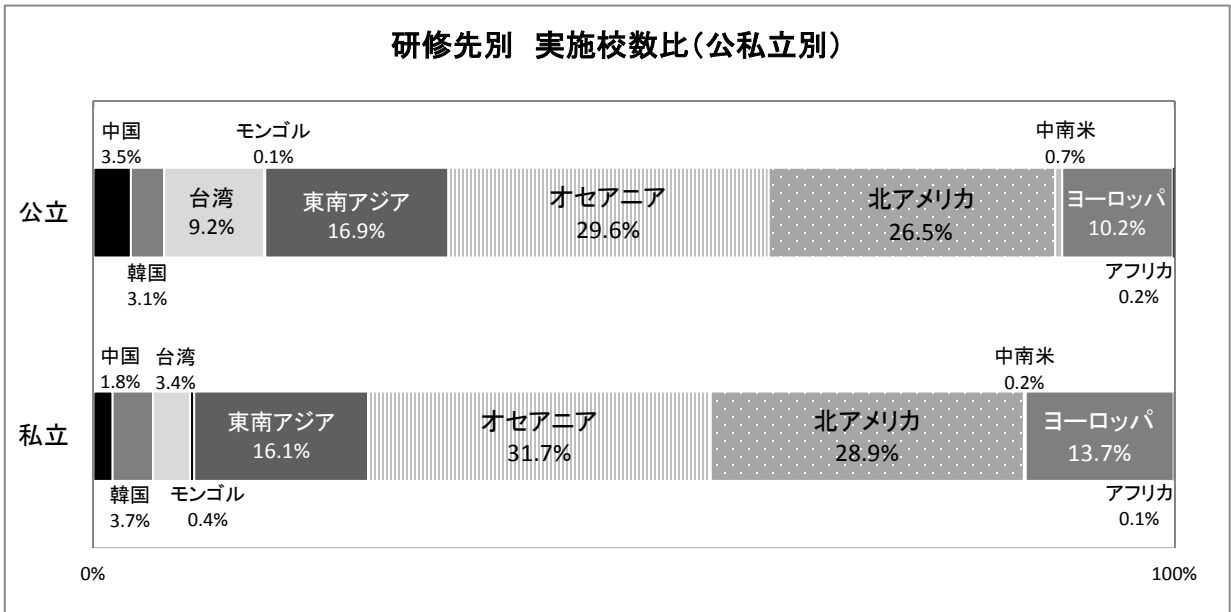
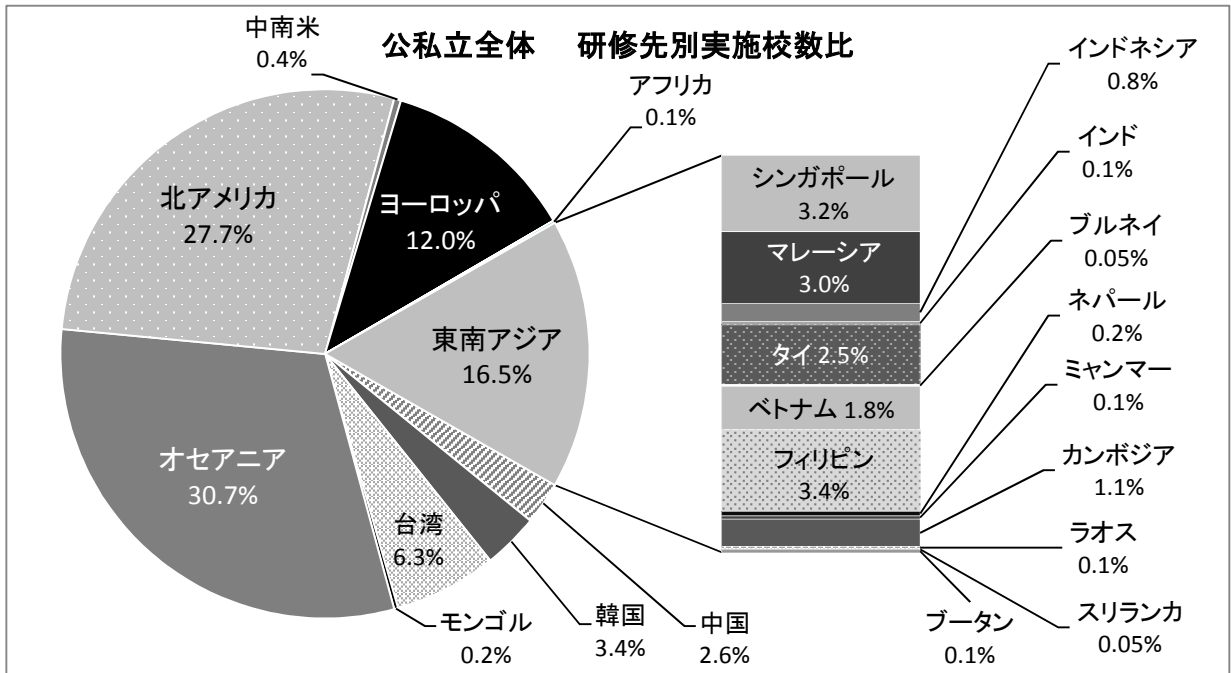
政令都市	公立高等学校		
	校数	件数	生徒数
札幌市	9	15	128
仙台市	2	2	145
さいたま市	4	7	118
千葉市	2	5	173
川崎市	2	2	56
横浜市	6	22	180
相模原市			
新潟市	1	1	27
静岡市	2	2	46
浜松市	1	1	23
名古屋市	2	2	72
京都市	6	15	745
大阪市	8	9	202
堺市			
神戸市	1	4	37
岡山市			
広島市	1	1	38
北九州市			
福岡市	2	2	65
熊本市			
合計	49	90	2,055

3 研修先国別 実施校数と参加生徒数(延べ数)

(1) 公私別別

(校、人、%)

	公立					私立					合計			
	県数	校数	構成比	生徒数	構成比	県数	校数	構成比	生徒数	構成比	校数	構成比	生徒数	構成比
中国	20	36	3.5	252	1.3	15	19	1.8	258	1.0	55	2.6	510	1.1
韓国	18	32	3.1	418	2.2	23	40	3.7	484	1.8	72	3.4	902	2.0
台湾	35	96	9.2	1,276	6.7	21	37	3.4	1,185	4.4	133	6.3	2,461	5.4
モンゴル	1	1	0.1	2	0.0	4	4	0.4	16	0.1	5	0.2	18	0.0
シンガポール	25	42	4.0	938	4.9	13	25	2.3	1,053	3.9	67	3.2	1,991	4.3
マレーシア	22	41	3.9	704	3.7	14	22	2.0	935	3.5	63	3.0	1,639	3.6
インドネシア	8	9	0.9	61	0.3	6	7	0.7	72	0.3	16	0.8	133	0.3
インド	1	1	0.1	12	0.1	2	2	0.2	22	0.1	3	0.1	34	0.1
タイ	19	33	3.2	334	1.8	12	20	1.9	326	1.2	53	2.5	660	1.4
ブルネイ						1	1	0.1	7	0.0	1	0.0	7	0.0
ベトナム	18	23	2.2	315	1.7	10	15	1.4	235	0.9	38	1.8	550	1.2
フィリピン	12	13	1.3	200	1.1	18	59	5.5	980	3.6	72	3.4	1,180	2.6
ネパール	1	1	0.1	12	0.1	3	3	0.3	11	0.0	4	0.2	23	0.1
ミャンマー						3	3	0.3	16	0.1	3	0.1	16	0.0
カンボジア	10	11	1.1	167	0.9	10	13	1.2	290	1.1	24	1.1	457	1.0
ラオス	2	2	0.2	14	0.1						2	0.1	14	0.0
ブータン						1	2	0.2	27	0.1	2	0.1	27	0.1
スリランカ						1	1	0.1	16	0.1	1	0.0	16	0.0
東南アジア 計		176	16.9	2,757	14.5		173	16.1	3,990	14.8	349	16.5	6,747	14.7
オーストラリア	38	259	24.9	5,822	30.6	37	238	22.1	5,177	19.2	497	23.5	10,999	23.9
ニュージーランド	23	49	4.7	1,147	6.0	27	99	9.2	1,788	6.6	148	7.0	2,935	6.4
パラオ						3	3	0.3	31	0.1	3	0.1	31	0.1
ニューカレドニア						1	1	0.1	23	0.1	1	0.0	23	0.1
オセアニア 計		308	29.6	6,969	36.6		341	31.7	7,019	26.1	649	30.7	13,988	30.4
アメリカ本土	43	188	18.1	3,860	20.3	32	158	14.7	4,051	15.1	346	16.4	7,911	17.2
ハワイ	14	29	2.8	311	1.6	17	30	2.8	1,974	7.3	59	2.8	2,285	5.0
グアム	3	4	0.4	87	0.5	1	1	0.1	30	0.1	5	0.2	117	0.3
サイパン	2	2	0.2	27	0.1	1	1	0.1	69	0.3	3	0.1	96	0.2
カナダ	25	52	5.0	1,208	6.3	30	121	11.3	3,731	13.9	173	8.2	4,939	10.7
北アメリカ 計		275	26.5	5,493	28.8		311	28.9	9,855	36.6	586	27.7	15,348	33.4
ブラジル	2	4	0.4	16	0.1	1	1	0.1	4	0.0	5	0.2	20	0.0
ガラパゴス						1	1	0.1	45	0.2	1	0.0	45	0.1
コスタリカ	3	3	0.3	9	0.0						3	0.1	9	0.0
中南米 計		7	0.7	25	0.1		2	0.2	49	0.2	9	0.4	74	0.2
アイルランド	2	2	0.2	55	0.3	4	5	0.5	82	0.3	7	0.3	137	0.3
イギリス	23	46	4.4	860	4.5	22	80	7.4	2,525	9.4	126	6.0	3,385	7.4
イタリア	6	6	0.6	148	0.8	7	12	1.1	316	1.2	18	0.9	464	1.0
オーストリア	2	2	0.2	71	0.4	4	4	0.4	124	0.5	6	0.3	195	0.4
オランダ	1	2	0.2	12	0.1	1	1	0.1	12	0.0	3	0.1	24	0.1
スペイン	2	2	0.2	30	0.2	2	2	0.2	61	0.2	4	0.2	91	0.2
スイス						1	1	0.1	20	0.1	1	0.0	20	0.0
スロベニア	1	1	0.1	11	0.1	1	1	0.1	9	0.0	2	0.1	20	0.0
チェコ	2	2	0.2	71	0.4	1	1	0.1	15	0.1	3	0.1	86	0.2
デンマーク	4	4	0.4	14	0.1	4	4	0.4	54	0.2	8	0.4	68	0.1
ドイツ	15	25	2.4	420	2.2	9	9	0.8	200	0.7	34	1.6	620	1.3
ハンガリー	1	1	0.1	38	0.2	1	1	0.1	95	0.4	2	0.1	133	0.3
フランス	3	3	0.3	44	0.2	6	8	0.7	41	0.2	11	0.5	85	0.2
フィンランド	3	3	0.3	14	0.1	5	5	0.5	83	0.3	8	0.4	97	0.2
ポーランド						3	3	0.3	69	0.3	3	0.1	69	0.2
マルタ						2	4	0.4	156	0.6	4	0.2	156	0.3
ロシア	2	2	0.2	13	0.1	1	2	0.2	16	0.1	4	0.2	29	0.1
リトアニア						1	1	0.1	39	0.1	1	0.0	39	0.1
スウェーデン	2	2	0.2	6	0.0	2	2	0.2	54	0.2	4	0.2	60	0.1
ラトビア	1	1	0.1	4	0.0						1	0.0	4	0.0
ノルウェー	1	1	0.1	10	0.1	1	1	0.1	41	0.2	2	0.1	51	0.1
ウクライナ	1	1	0.1	4	0.0						1	0.0	4	0.0
ヨーロッパ 計		106	10.2	1,825	9.6		147	13.7	4,012	14.9	253	12.0	5,837	12.7
中東 計											0	0.0	0	0.0
ウガンダ	1	1	0.1	8	0.0						1	0.0	8	0.0
ボツワナ						1	1	0.1	40	0.1	1	0.0	40	0.1
モロッコ王国	1	1	0.1	20	0.1						1	0.0	20	0.0
アフリカ 計		2	0.2	28	0.1		1	0.1	40	0.1	3	0.1	68	0.1
合計		1,039	100.0	19,045	100.0		1,075	100.0	26,908	100.0	2,114	100.0	45,953	100.0

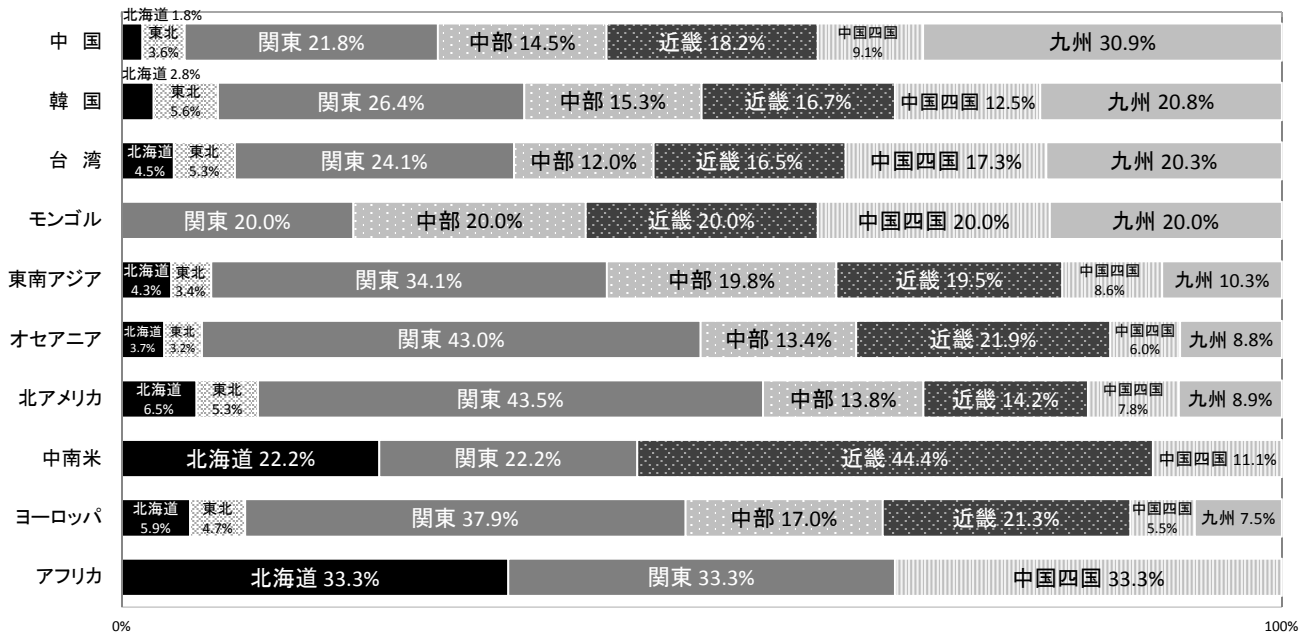


(2) 出発地別 公私立全体

	北海道		東北		関東		中部		近畿		中国四国		九州		合計	
	校数	生徒数	校数	生徒数	校数	生徒数	校数	生徒数	校数	生徒数	校数	生徒数	校数	生徒数	校数	生徒数
中国	1	2	2	29	12	112	8	88	10	182	5	44	17	53	55	510
韓国	2	17	4	47	19	292	11	155	12	128	9	81	15	182	72	902
台湾	6	218	7	149	32	414	16	584	22	553	23	250	27	293	133	2,461
モンゴル					1	8	1	2	1	1	1	5	1	2	5	18
東南アジア	15	194	12	151	119	2,590	69	1,757	68	1,201	30	326	36	528	349	6,747
オセアニア	24	331	21	500	279	6,171	87	1,739	142	3,545	39	573	57	1,129	649	13,988
北アメリカ	38	443	31	615	255	7,930	81	1,619	83	2,807	46	697	52	1,237	586	15,348
中南米	2	48			2	6			4	17	1	3			9	74
ヨーロッパ	15	353	12	96	96	2,117	43	1,025	54	1,632	14	398	19	216	253	5,837
中東															0	0
アフリカ	1	40			1	20					1	8			3	68
合計	104	1,646	89	1,587	816	19,660	316	6,969	396	10,066	169	2,385	224	3,640	2,114	45,953

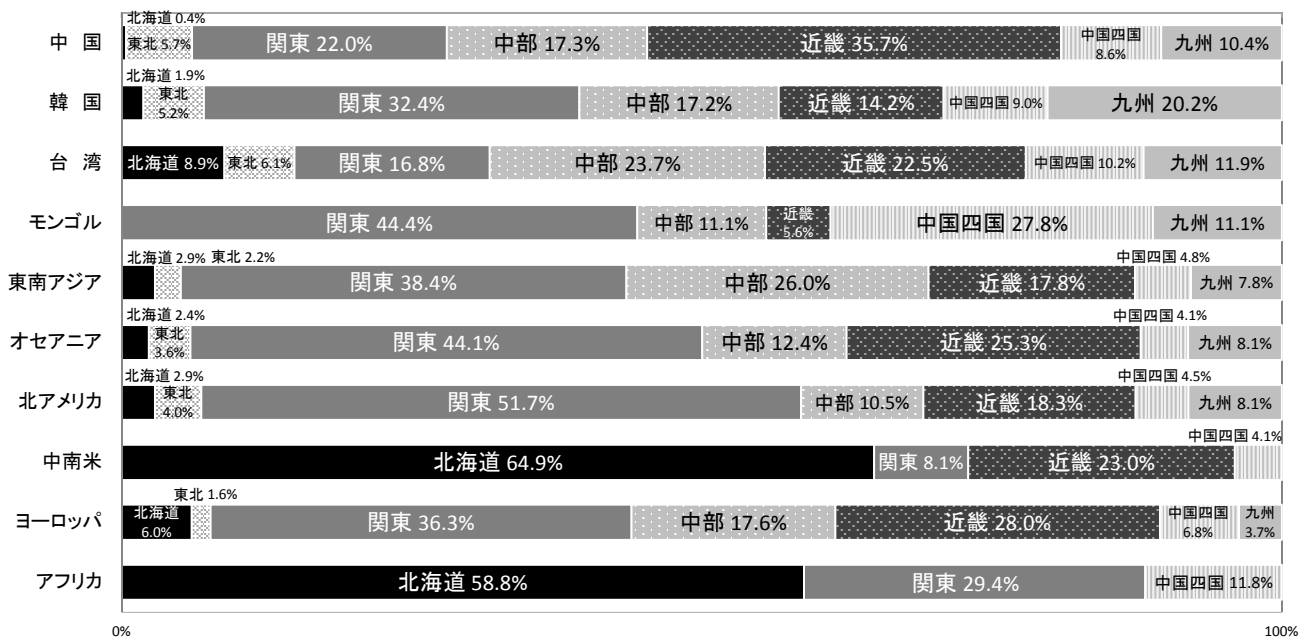
公私立全体 研修先別実施校数の出発地別構成

■北海道 ■東北 ■関東 ■中部 ■近畿 ■中国四国 ■九州



公私立全体 研修先別参加生徒数の出発地別構成

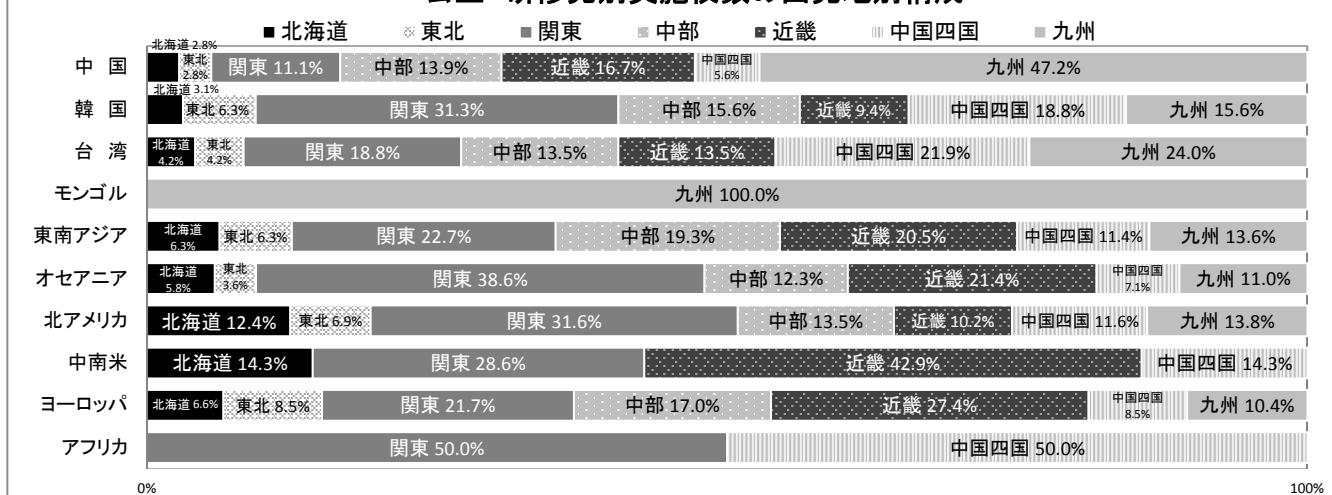
■北海道 ■東北 ■関東 ■中部 ■近畿 ■中国四国 ■九州



(3) 出発地別 公立

	北海道		東北		関東		中部		近畿		中国四国		九州		合計	
	校数	生徒数	校数	生徒数	校数	生徒数	校数	生徒数	校数	生徒数	校数	生徒数	校数	生徒数	校数	生徒数
中国	1	2	1	6	4	44	5	58	6	80	2	9	17	53	36	252
韓国	1	3	2	9	10	179	5	87	3	34	6	61	5	45	32	418
台湾	4	28	4	92	18	285	13	306	13	202	21	220	23	143	96	1,276
モンゴル													1	2	1	2
シンガポール	1	10	3	31	10	237	12	311	6	166	3	52	7	131	42	938
マレーシア	7	80	1	3	10	159	7	109	8	208	4	57	4	88	41	704
インドネシア					1	11	1	8	4	24	2	16	1	2	9	61
インド					1	12									1	12
タイ			6	90	5	21	7	50	8	132	3	14	4	27	33	334
ベトナム					6	45	3	46	5	117	1	5	8	102	23	315
フィリピン	1	1			7	145	1	10	2	32	2	12			13	200
ネパール									1	12					1	12
カンボジア	1	6	1	15			3	38	2	63	4	45			11	167
ラオス	1	1									1	13			2	14
東南アジア計	11	98	11	139	40	630	34	572	36	754	20	214	24	350	176	2,757
オーストラリア	10	100	9	173	99	2,727	34	819	60	1,183	18	252	29	568	259	5,822
ニュージーランド	8	59	2	137	20	590	4	63	6	160	4	65	5	73	49	1,147
オセアニア計	18	159	11	310	119	3,317	38	882	66	1,343	22	317	34	641	308	6,969
アメリカ本土	20	108	16	178	64	1,648	28	792	20	557	15	197	25	380	188	3,860
ハワイ	5	41	1	12	6	59	3	47			10	123	4	29	29	311
グアム									3	77			1	10	4	87
サイパン					1	17							1	10	2	27
カナダ	9	182	2	47	16	454	6	92	5	121	7	131	7	181	52	1,208
北アメリカ計	34	331	19	237	87	2,178	37	931	28	755	32	451	38	610	275	5,493
ブラジル	1	3							3	13					4	16
コスタリカ					2	6					1	3			3	9
中南米計	1	3			2	6			3	13	1	3			7	25
アイルランド	1	18			1	37									2	55
イギリス	2	6	4	45	7	133	10	258	12	259	5	52	6	107	46	860
イタリア	1	21			1	41	1	40	2	41	1	5			6	148
オーストリア							1	32	1	39					2	71
オランダ													2	12	2	12
スペイン					1	20			1	10					2	30
スロベニア													1	11	1	11
チェコ							1	32	1	39					2	71
デンマーク			2	5			1	6	1	3					4	14
ドイツ			2	13	9	106	4	134	8	150	2	17			25	420
ハンガリー					1	38									1	38
フランス			1	1	1	3			1	40					3	44
フィンランド	1	1											2	13	3	14
ロシア					1	10			1	3					2	13
スウェーデン	1	3							1	3					2	6
ラトビア	1	4													1	4
ノルウェー											1	10			1	10
ウクライナ					1	4									1	4
ヨーロッパ計	7	53	9	64	23	392	18	502	29	587	9	84	11	143	106	1,825
中東計															0	0
ウガンダ											1	8			1	8
モロッコ王国					1	20									1	20
アフリカ計					1	20					1	8			2	28
合計	77	677	57	857	304	7,051	150	3,338	184	3,768	114	1,367	153	1,987	1,039	19,045

公立 研修先別実施校数の出発地別構成

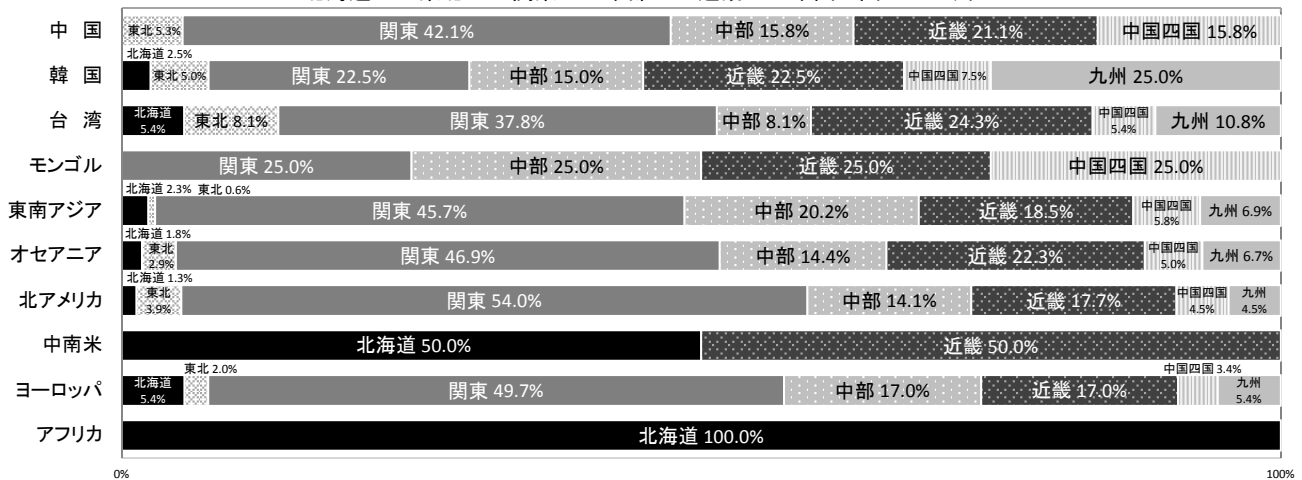


(4) 出発地別 私立

	北海道		東北		関東		中部		近畿		中国四国		九州		合計	
	校数	生徒数	校数	生徒数	校数	生徒数	校数	生徒数	校数	生徒数	校数	生徒数	校数	生徒数	校数	生徒数
中国			1	23	8	68	3	30	4	102	3	35			19	258
韓国	1	14	2	38	9	113	6	68	9	94	3	20	10	137	40	484
台湾	2	190	3	57	14	129	3	278	9	351	2	30	4	150	37	1,185
モンゴル					1	8	1	2	1	1	1	5			4	16
シンガポール					15	590	4	316	3	40			3	107	25	1,053
マレーシア	1	23			11	571	4	255	3	63	2	14	1	9	22	935
インドネシア					2	16	3	42	1	1	1	13			7	72
インド									1	14	1	8			2	22
タイ	1	35			9	117	4	62	4	107	1	2	1	3	20	326
ブルネイ					1	7									1	7
ベトナム	1	28			5	67	4	119	4	19			1	2	15	235
フィリピン	1	10	1	12	24	429	13	291	14	190	1	3	5	45	59	980
ネパール					1	7	1	3	1	1					3	11
ミャンマー					1	1					2	15			3	16
カンボジア					7	112	2	97	1	12	2	57	1	12	13	290
ブータン					2	27									2	27
スリランカ					1	16									1	16
東南アジア 計	4	96	1	12	79	1,960	35	1,185	32	447	10	112	12	178	173	3,990
オーストラリア	4	143	8	148	117	2,105	37	715	45	1,535	10	155	17	376	238	5,177
ニュージーランド	2	29	1	19	43	749	12	142	30	656	6	87	5	106	99	1,788
パラオ									1	11	1	14	1	6	3	31
ニューカレドニア			1	23											1	23
オセアニア 計	6	172	10	190	160	2,854	49	857	76	2,202	17	256	23	488	341	7,019
アメリカ本土	2	67	3	18	92	2,405	20	356	31	1,089	5	45	5	71	158	4,051
ハワイ			4	184	13	886	3	33	5	373	4	98	1	400	30	1,974
グアム					1	30									1	30
サイパン					1	69									1	69
カナダ	2	45	5	176	61	2,362	21	299	19	590	5	103	8	156	121	3,731
北アメリカ 計	4	112	12	378	168	5,752	44	688	55	2,052	14	246	14	627	311	9,855
ブラジル									1	4					1	4
ガラパゴス	1	45													1	45
中南米 計	1	45							1	4					2	49
アイルランド			1	9	1	17	2	26	1	30					5	82
イギリス			1	5	43	1,322	14	371	17	742	2	53	3	32	80	2,525
イタリア	1	33			7	131	3	81			1	71			12	316
オーストラリア			1	18			1	1			1	95	1	10	4	124
オランダ					1	12									1	12
スペイン					2	61									2	61
スイス									1	20					1	20
スロベニア					1	9									1	9
チェコ					1	15									1	15
デンマーク	1	33			1	19	1	1					1	1	4	54
ドイツ	1	33			3	38	2	41	2	87			1	1	9	200
ハンガリー											1	95			1	95
フランス					4	19	1	1	2	20			1	1	8	41
フィンランド	1	41			2	13	1	1					1	28	5	83
ポーランド	1	39			1	15			1	15					3	69
マルタ					3	25			1	131					4	156
ロシア					2	16									2	16
リトアニア	1	39													1	39
スウェーデン	1	41			1	13									2	54
ノルウェー	1	41													1	41
ヨーロッパ 計	8	300	3	32	73	1,725	25	523	25	1,045	5	314	8	73	147	4,012
中東 計															0	0
ボツワナ	1	40													1	40
アフリカ 計	1	40													1	40
合計	27	969	32	730	512	12,609	166	3,631	212	6,298	55	1,018	71	1,653	1,075	26,908

私立 研修先別実施校数の出発地別構成

■北海道 ※東北 ■関東 ■中部 ■近畿 ▨中国四国 ■九州



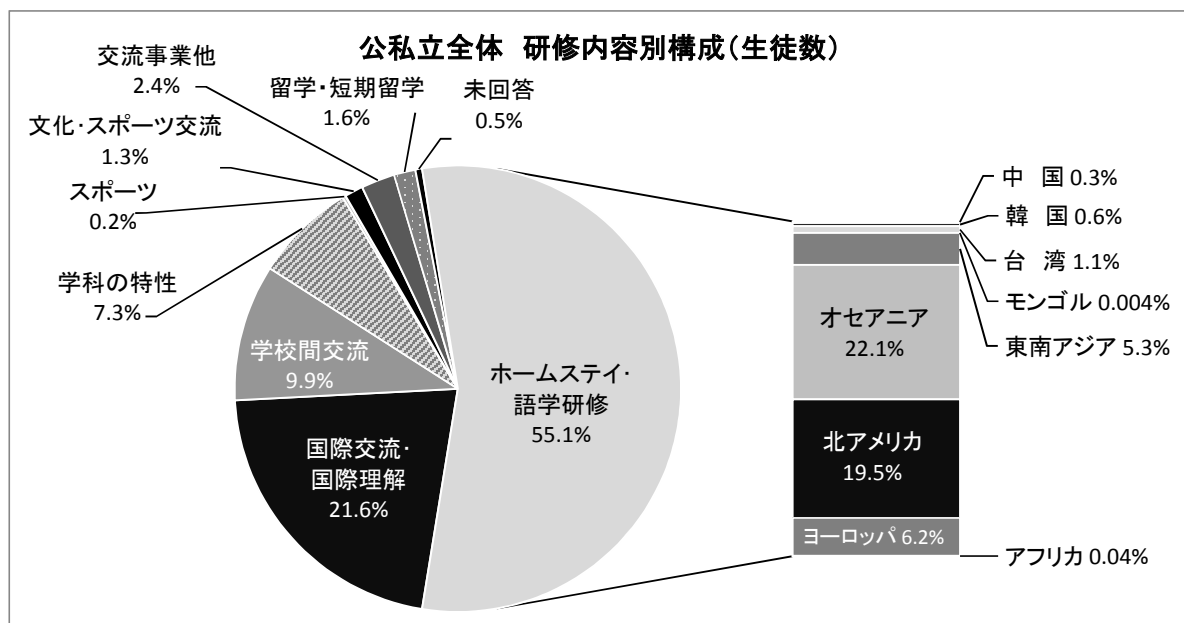
4. 研修先・研修内容別 実施校数と参加生徒数(延べ数)

[海外研修(公私立高等学校)]

(1) 公私立全体

(件、人)

研修内容	ホームステイ・語学研修		国際交流・国際理解		学校間交流 (姉妹校交流・学校訪問)		学科の特性		スポーツ (合宿・遠征等)		文化交流・スポーツ大会・交流		交流事業・その他		留学・短期留学		未回答		合計		
	校数	人数	校数	人数	校数	人数	校数	人数	校数	人数	校数	人数	校数	人数	校数	人数	校数	人数	校数	人数	
研修先																					
中国	6	122	20	177	19	111	5	32			2	24	4	22	2	20	1	2	59	510	
韓国	22	253	15	142	26	326	5	53			4	80	9	29	2	19			83	902	
台湾	20	498	45	974	40	660	35	262					7	64	1	3			148	2,461	
モンゴル	1	2	1	5	1	8	1	2					1	1					5	18	
東南アジア	100	2,421	124	2,447	44	475	76	1,200					24	191	4	13			372	6,747	
オセアニア	464	10,175	85	1,598	74	1,386	31	314					4	12	45	407	6	96	709	13,988	
北アメリカ	357	8,963	132	3,300	81	1,251	53	845			5	156	13	620	19	130	3	83	663	15,348	
中南米			2	49			5	19					2	6					9	74	
ヨーロッパ	119	2,870	75	1,196	29	327	30	638	2	101	7	358	7	173	9	131	2	43	280	5,837	
中東																			0	0	
アフリカ	1	20	2	48															3	68	
合計	1,090	25,324	501	9,936	314	4,544	241	3,365	2	101	18	618	71	1,118	82	723	12	224	2,331	45,953	



海外研修の内容は以下の仕訳によった。

研修区分	主な内容
語学研修・ホームステイ	語学研修、ホームステイ、短期留学、体験通学、提携大学授業参加、イングリッシュキャンプ 語学研修兼修学旅行
国際交流・国際理解	交流・異文化理解・親善、異文化体験・研修旅行(芸術鑑賞・書道・音楽鑑賞、世界遺産見学) ホームステイキャンプ、クリスマス体験、海外スクーリング、フィールドワーク、歴史巡検
学校間交流	姉妹校・提携校交流、学校訪問、授業体験、専門学科文化交流
学科の特性	農業研修・実習・視察、美術・服飾・音楽・福祉研修、環境教育研修、ホテル・調理・航海 実習、極地研修、ワイン醸造研修、科学セミナー・科学技術研修、工場訪問・商業施設視察
スポーツ	遠征・合宿(スキー・アメフト・サッカー・卓球・ラグビー)、チアリーダー研修、部活動育成
文化交流・スポーツ交流	吹奏楽演奏旅行、郷土芸能交流、演奏会参加、音楽祭
交流事業、その他	姉妹都市交流、ボランティアスタディツアー(被災地訪問・支援活動)、国連学生会議参加 日本語会話ボランティア

(2) 公立

[海外研修(公私立高等学校)]

(件、人)

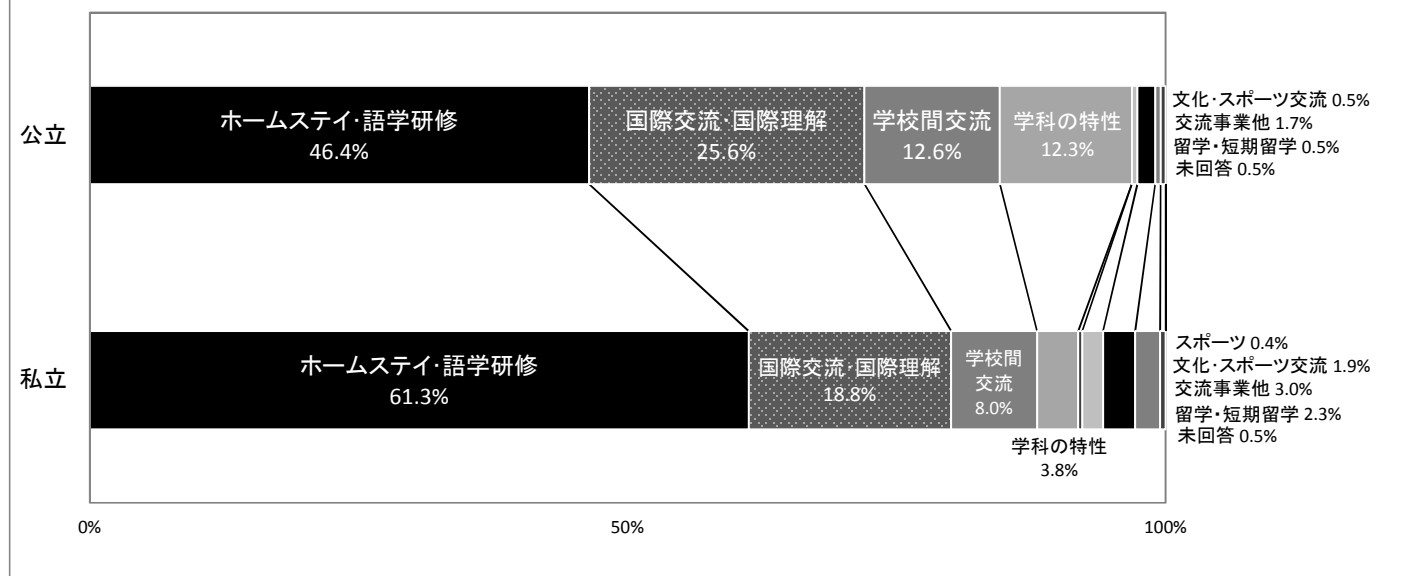
研修内容	ホームステイ・語学研修		国際交流・国際理解		学校交流 (姉妹校交流・学校訪問)		学科の特性		スポーツ (合宿・遠征等)		文化交流・スポーツ大会・交流		交流事業・その他		留学・短期留学		未回答		合計		
	校数	人数	校数	人数	校数	人数	校数	人数	校数	人数	校数	人数	校数	人数	校数	人数	校数	人数	校数	人数	
研修先																					
中国	3	14	15	137	15	69	2	13					3	17			1	2	39	252	
韓国	7	112	7	70	12	148	3	31			1	47	5	10					35	418	
台湾	10	290	34	416	27	326	30	200					4	44					105	1,276	
モンゴル							1	2											1	2	
東南アジア	29	467	69	1,106	21	290	54	821					11	73					184	2,757	
オセアニア	197	4,827	56	1,160	35	657	25	220					3	8	3	61	2	36	321	6,969	
北アメリカ	108	2,541	76	1,607	59	622	44	626			1	12	7	42	5	37	1	6	301	5,493	
中南米							5	19					2	6					7	25	
ヨーロッパ	28	568	31	371	22	285	22	403			1	40	4	115			2	43	110	1,825	
中東																			0	0	
アフリカ	1	20	1	8															2	28	
合計	383	8,839	289	4,875	191	2,397	186	2,335	0	0	3	99	39	315	8	98	6	87	1,105	19,045	

(3) 私立

(件、人)

研修内容	ホームステイ・語学研修		国際交流・国際理解		学校交流 (姉妹校交流・学校訪問)		学科の特性		スポーツ (合宿・遠征等)		文化交流・スポーツ大会・交流		交流事業・その他		留学・短期留学		未回答		合計		
	校数	人数	校数	人数	校数	人数	校数	人数	校数	人数	校数	人数	校数	人数	校数	人数	校数	人数	校数	人数	
研修先																					
中国	3	108	5	40	4	42	3	19			2	24	1	5	2	20			20	258	
韓国	15	141	8	72	14	178	2	22			3	33	4	19	2	19			48	484	
台湾	10	208	11	558	13	334	5	62					3	20	1	3			43	1,185	
モンゴル	1	2	1	5	1	8							1	1					4	16	
東南アジア	71	1,954	55	1,341	23	185	22	379					13	118	4	13			188	3,990	
オセアニア	267	5,348	29	438	39	729	6	94					1	4	42	346	4	60	388	7,019	
北アメリカ	249	6,422	56	1,693	22	629	9	219			4	144	6	578	14	93	2	77	362	9,855	
中南米			2	49															2	49	
ヨーロッパ	91	2,302	44	825	7	42	8	235	2	101	6	318	3	58	9	131			170	4,012	
中東																			0	0	
アフリカ			1	40															1	40	
合計	707	16,485	212	5,061	123	2,147	55	1,030	2	101	15	519	32	803	74	625	6	137	1,226	26,908	

公私立別構成(生徒数)



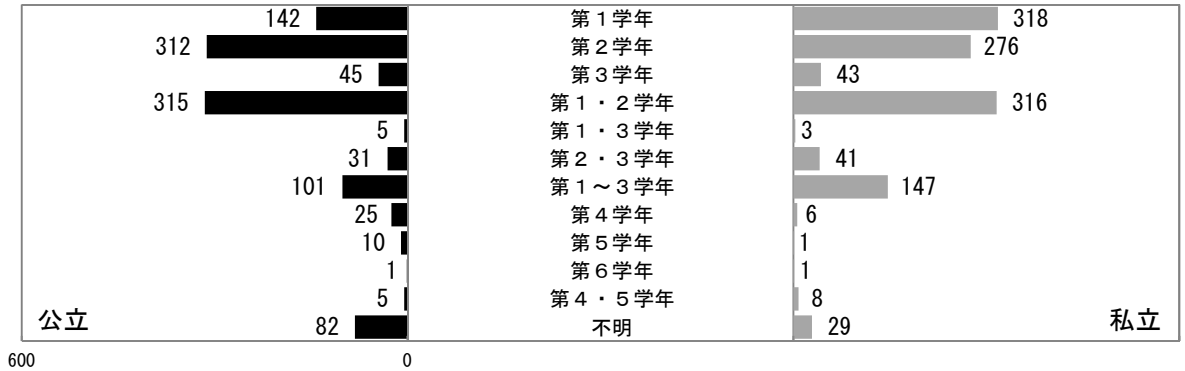
5. 実施学年・実施月・実施日数・旅行費用

(1) 実施学年

(件、%)

実施学年	北海道		東北		関東		中部		近畿		中国四国		九州		合計			
	公立	私立	公立	私立	公立	私立	公立	私立	公立	私立	公立	私立	公立	私立	公立	構成比	私立	構成比
第1学年	8	3	16	7	36	157	14	41	29	72	26	22	13	16	142	13.2	318	26.7
第2学年	16	18	29	16	64	97	55	45	50	59	46	14	52	27	312	29.1	276	23.2
第3学年	9		4	3	9	19	6	1	5	17	8	1	4	2	45	4.2	43	3.6
第1・2学年	25		10	6	114	170	46	55	49	56	32	10	39	19	315	29.3	316	26.6
第1・3学年	2				1	1			1	2	1				5	0.5	3	0.3
第2・3学年	4	2	1	3	9	23	5	4	1	4	2	5	9		31	2.9	41	3.4
第1～3学年	3		1	4	37	64	17	29	10	30	5	7	28	13	101	9.4	147	12.4
第4学年	7			1	14	3		1		1			4		25	2.3	6	0.5
第5学年	7		1		1				1	1					10	0.9	1	0.1
第6学年	1									1					1	0.1	1	0.1
第4・5学年	1				2	7				1	2				5	0.5	8	0.7
不明			2		28	26	6		46			2		1	82	7.6	29	2.4
合計	83	23	64	40	315	567	149	176	192	244	122	61	149	78	1,074	100.0	1,189	100.0

実施学年 (件数)



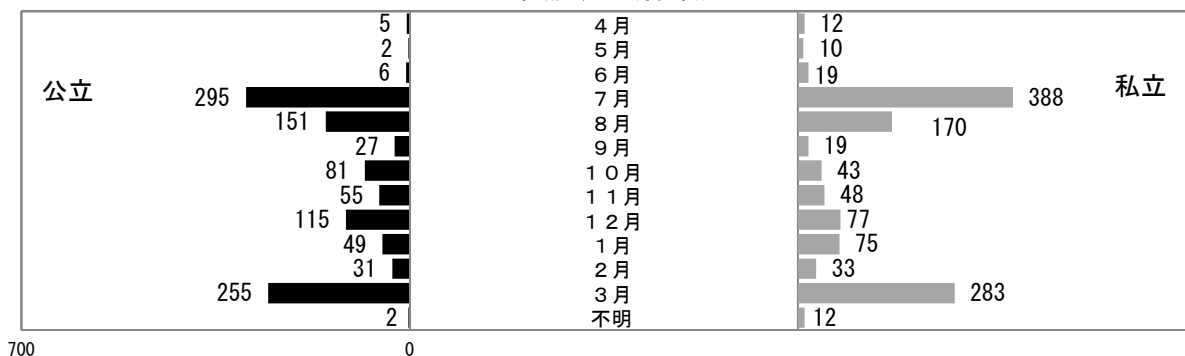
(2) 実施月

※出発月を基にカウント。

(件、%)

実施月	北海道		東北		関東		中部		近畿		中国四国		九州		合計			
	公立	私立	公立	私立	公立	私立	公立	私立	公立	私立	公立	私立	公立	私立	公立	構成比	私立	構成比
4月		1	1	2		5		1	3	1		1	1	1	5	0.5	12	1.0
5月				4		5			1	1	1				2	0.2	10	0.8
6月	1		1		3	7		4	1	1		1		6	6	0.6	19	1.6
7月	15	3	10	7	102	211	30	59	70	75	23	16	45	17	295	27.5	388	32.6
8月	8	1	4	3	54	86	25	19	24	41	17	3	19	17	151	14.1	170	14.3
9月	7		2	1	8	13	1	2		2	4	1	5		27	2.5	19	1.6
10月	8	3	4	1	20	18	15	5	10	11	8	1	16	4	81	7.5	43	3.6
11月	9	10	4	4	7	11	6	6	9	8	10	5	10	4	55	5.1	48	4.0
12月	6	2	4	5	17	31	26	18	25	13	18	5	19	3	115	10.7	77	6.5
1月	8	1	11	3	10	40	2	8	6	17	6	2	6	4	49	4.6	75	6.3
2月	1		3		10	13	8	6	1	9	4	1	4	4	31	2.9	33	2.8
3月	19	2	20	10	84	120	36	48	41	61	31	25	24	17	255	23.7	283	23.8
不明	1					7			1	4				1	2	0.2	12	1.0
合計	83	23	64	40	315	567	149	176	192	244	122	61	149	78	1,074	100.0	1,189	100.0

実施月 (件数)

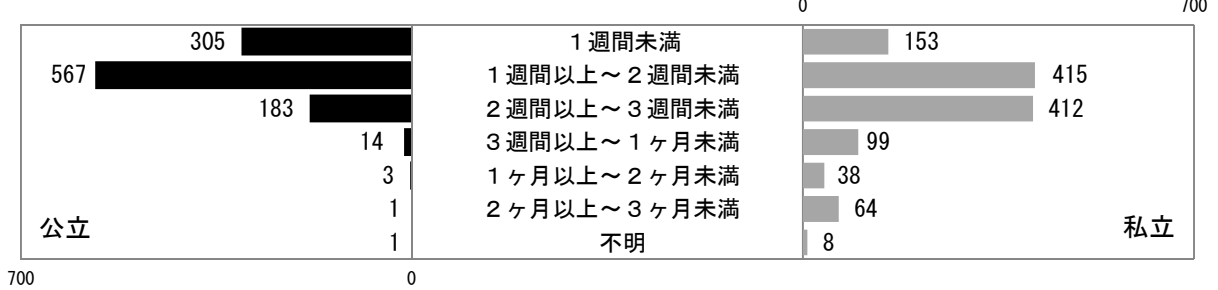


(3) 旅行日数

(件、%)

旅行日数	北海道		東北		関東		中部		近畿		中国四国		九州		合計			
	公立	私立	公立	私立	公立	私立	公立	私立	公立	私立	公立	私立	公立	私立	公立	構成比	私立	構成比
1週間未満	16	3	15	5	68	54	42	24	53	32	45	13	66	22	305	28.4	153	12.9
1週間～2週間未満	49	14	39	19	184	185	84	66	107	80	45	25	59	26	567	52.8	415	34.9
2週間～3週間未満	13	2	8	14	57	211	19	57	31	92	32	19	23	17	183	17.0	412	34.7
3週間～1ヶ月未満	1	1	2		6	62	4	13		15		4	1	4	14	1.3	99	8.3
1ヶ月～2ヶ月未満	3	1		1		13		10		9				4	3	0.3	38	3.2
2ヶ月～3ヶ月未満	1	2		1		34		6		16				5	1	0.1	64	5.4
不明						8			1						1	0.1	8	0.7
合計	83	23	64	40	315	567	149	176	192	244	122	61	149	78	1,074	100.0	1,189	100.0

旅行日数 (件数)

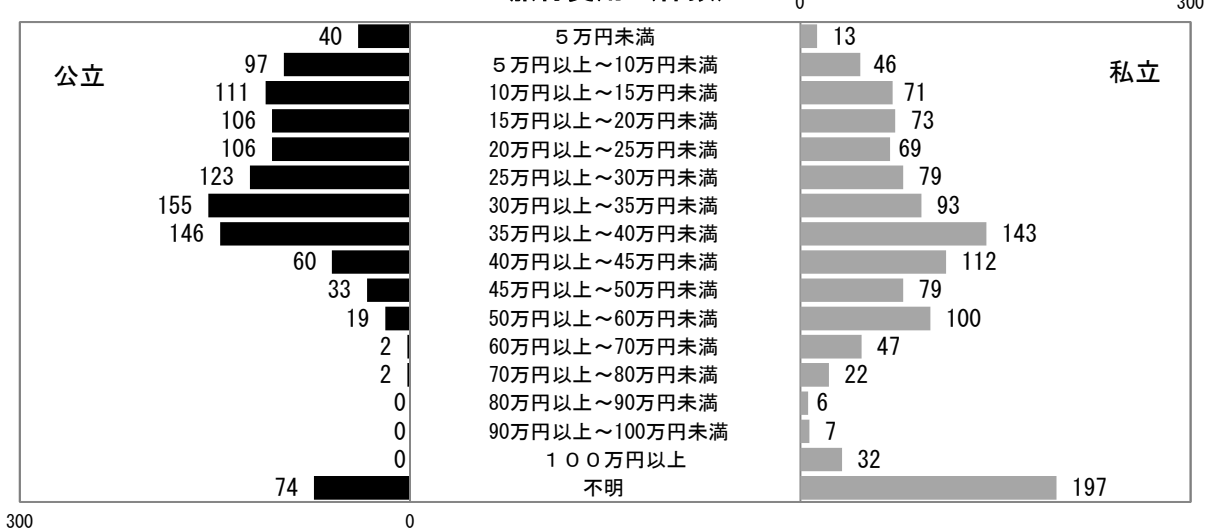


(4) 旅行費用

(件、%)

旅行費用	北海道		東北		関東		中部		近畿		中国四国		九州		合計			
	公立	私立	公立	私立	公立	私立	公立	私立	公立	私立	公立	私立	公立	私立	公立	構成比	私立	構成比
5万円未満	14		1	1	6	5	2	1	9		6	2	2	4	40	3.7	13	1.1
5万円以上～10万円未満	10		2	2	23	15	9	4	15	14	18	4	20	7	97	9.0	46	3.9
10万円以上～15万円未満	7	2	4	6	18	22	16	16	17	14	20	7	29	4	111	10.3	71	6.0
15万円以上～20万円未満	2	3	7	1	25	25	20	20	23	14	14	7	15	3	106	9.9	73	6.1
20万円以上～25万円未満	14	1	2	4	42	23	12	15	20	22	9	4	7		106	9.9	69	5.8
25万円以上～30万円未満	8	1	8	3	41	39	15	12	19	8	11	11	21	5	123	11.5	79	6.6
30万円以上～35万円未満	8	4	9	6	60	41	21	17	25	14	15	2	17	9	155	14.4	93	7.8
35万円以上～40万円未満	8	4	10	5	61	63	16	17	13	31	15	10	23	13	146	13.6	143	12.0
40万円以上～45万円未満	5	2	2	7	19	45	10	17	8	25	10	10	6	6	60	5.6	112	9.4
45万円以上～50万円未満	3	2	1	1	13	42	8	14	3	17	2	1	3	2	33	3.1	79	6.6
50万円以上～60万円未満	2	1	1		6	65	1	17	3	15	1		5	2	19	1.8	100	8.4
60万円以上～70万円未満		3	1	1		26	1	10		6		1			2	0.2	47	4.0
70万円以上～80万円未満	1			1		8		6		5		1	1	1	2	0.2	22	1.9
80万円以上～90万円未満								2		4					0	0.0	6	0.5
90万円以上～100万円未満						4		1		2					0	0.0	7	0.6
100万円以上				2		14		4		11				1	0	0.0	32	2.7
不明	1		16		1	130	18	3	37	42	1	1		21	74	6.9	197	16.6
合計	83	23	64	40	315	567	149	176	192	244	122	61	149	78	1,074	100.0	1,189	100.0

旅行費用 (件数)



< 参考資料2 >

平成29(2017)年度 全国公私立中学校の海外研修(修学旅行外)実施状況

1 実施校数と参加生徒数

(校、件、人)

区分	実施校数	旅行件数	参加生徒数
公立	740	766	4,629
私立	288	382	9,055
合計	1,028	1,148	13,684

2 出発地別実施状況

(校、件、人)

地方	都道府県	公立			私立			合計		
		校数	件数	生徒数	校数	件数	生徒数	校数	件数	生徒数
北海道	*北海道	57	57	285	5	6	303	62	63	588
東	青森	3	3	39	2	2	53	5	5	92
	岩手	29	30	129				29	30	129
	宮城	36	36	67	2	2	41	38	38	108
	秋田	35	36	143				35	36	143
	山形									
	福島	31	33	218	3	3	37	34	36	255
	小計	134	138	596	7	7	131	141	145	727
関東	*茨城	37	37	264	6	8	265	43	45	529
	栃木	31	34	571	7	9	184	38	43	755
	群馬	1	1	5	2	3	28	3	4	33
	埼玉	73	76	445	20	23	679	93	99	1,124
	千葉				13	20	587	13	20	587
	*東京	202	205	1,081	68	84	2,117	270	289	3,198
	神奈川				11	13	285	11	13	285
	山梨				3	6	203	3	6	203
	新潟				2	2	75	2	2	75
		小計	344	353	2,366	132	168	4,423	476	521
中部	長野				2	3	118	2	3	118
	富山									
	石川				1	1	4	1	1	4
	福井	16	19	181	1	1	21	17	20	202
	岐阜	44	48	326	4	5	115	48	53	441
	静岡				9	11	110	9	11	110
	*愛知				18	31	443	18	31	443
	三重				4	8	146	4	8	146
	小計	60	67	507	39	60	957	99	127	1,464
近畿	滋賀	2	2	13	6	7	128	8	9	141
	京都				13	14	713	13	14	713
	大阪	1	1	5	38	49	1,160	39	50	1,165
	*兵庫	38	41	172	7	8	178	45	49	350
	奈良				3	10	202	3	10	202
	和歌山	3	3	18	2	2	17	5	5	35
	小計	44	47	208	69	90	2,398	113	137	2,606
中国四国	鳥取									
	島根				3	3	75	3	3	75
	岡山				5	8	154	5	8	154
	広島	1	1	40	5	12	127	6	13	167
	山口	2	2	154	2	2	48	4	4	202
	徳島	3	5	70	1	1	36	4	6	106
	香川				1	1	24	1	1	24
	*愛媛	64	64	190				64	64	190
	高知	10	11	44	2	2	23	12	13	67
		小計	80	83	498	19	29	487	99	112
九州	*福岡	1	1	10	8	12	202	9	13	212
	佐賀	3	3	22	2	2	79	5	5	101
	長崎	3	3	82	1	1	10	4	4	92
	熊本	12	12	42	2	3	21	14	15	63
	大分	2	2	13				2	2	13
	宮崎				2	2	37	2	2	37
	鹿児島				1	1	6	1	1	6
	沖縄				1	1	1	1	1	1
	小計	21	21	169	17	22	356	38	43	525
	合計	740	766	4,629	288	382	9,055	1,028	1,148	13,684

※都道府県名左記の「*」については、一部、当協会独自データによる。

3 研修先・研修内容別 実施校数と参加生徒数(延べ数)

[海外研修(公私立中学校)]

(1) 公立

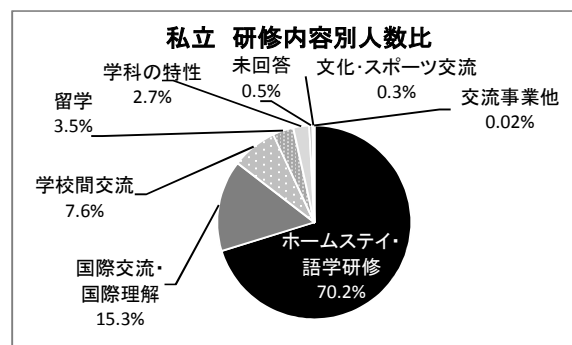
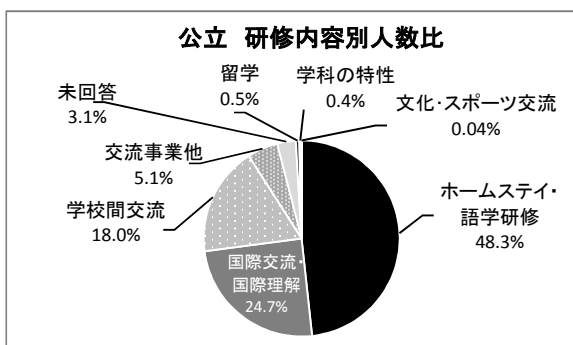
(件、人)

研修内容	ホームステイ・語学研修		国際交流・国際理解		学校交流(姉妹校交流・学校訪問)		学科の特性		文化交流・スポーツ大会・交流		交流事業・その他		留学・(短期・交換)		未回答		合計	
	校数	生徒数	校数	生徒数	校数	生徒数	校数	生徒数	校数	生徒数	校数	生徒数	校数	生徒数	校数	生徒数	校数	生徒数
中国	3	41	1	3	6	47			1	2	1	9					12	102
韓国					2	10											2	10
台湾	2	35	5	65	2	34					1	4					10	138
シンガポール	10	120	5	97	1	6											16	223
マレーシア	1	10	23	23													24	33
インドネシア															1	1	1	1
タイ	1	4	1	16	1	24											3	44
フィリピン			1	17													1	17
オーストラリア	146	1,213	54	433	35	118					3	53	1	25	12	32	251	1,874
ニュージーランド	67	121	10	90	34	72								8	16	119	299	
フィジー											1	20			2	27	3	47
アメリカ本土	45	406	60	278	65	286	1	12			6	93			4	49	181	1,124
ハワイ			2	17			1	5									3	22
カナダ	48	196	7	67	7	78					1	10					63	351
アイルランド			1	4													1	4
イギリス	1	12	6	16	6	37											13	65
イタリア	2	3									2	6					4	9
オーストリア					1	37											1	37
デンマーク	7	17	1	1	4	5											12	23
ドイツ	8	44	1	13	17	35								4	9	30	101	
ハンガリー														5	9	5	9	
フランス	1	7															1	7
フィンランド	1	16			2	10											3	26
ベルギー					1	8											1	8
ポーランド											1	20					1	20
ロシア					3	29											3	29
リトアニア											1	20					1	20
ベラルーシ			2	6													2	6
合計	343	2,245	180	1,146	187	836	2	17	1	2	17	235	1	25	36	143	767	4,649

(2) 私立

(件、人)

研修内容	ホームステイ・語学研修		国際交流・国際理解		学校交流(姉妹校交流・学校訪問)		学科の特性		文化交流・スポーツ大会・交流		交流事業・その他		留学・(短期・交換)		未回答		合計	
	校数	生徒数	校数	生徒数	校数	生徒数	校数	生徒数	校数	生徒数	校数	生徒数	校数	生徒数	校数	生徒数	校数	生徒数
中国	1	10	1	6													2	16
韓国	4	50	3	21	2	14			1	3							10	88
台湾	3	45	2	39	3	146					1	2					9	232
モンゴル	1	1			1	7											2	8
シンガポール	5	116	2	28	3	28	2	4									12	176
マレーシア	1	5	3	60	2	26											6	91
タイ			1	13			1	6					1	5			3	24
ベトナム	1	23	1	7													2	30
フィリピン	13	128			1	17											14	145
ミャンマー	1	5															1	5
カンボジア	1	23	1	13													2	36
オーストラリア	74	2,150	9	539	14	249	1	35					5	54	2	48	105	3,075
ニュージーランド	45	1,056	5	359	3	36	2	59					11	236			66	1,746
アメリカ本土	33	621	9	83	5	49			2	23			1	3			50	779
ハワイ	7	247	2	32	1	3	1	42									11	324
カナダ	44	1,389	5	30	2	121							2	22			53	1,562
アイルランド	2	13															2	13
イギリス	30	623	6	106			1	103									37	832
イタリア			2	25													2	25
スペイン			1	20													1	20
フランス					1	4											1	4
マルタ			1	32													1	32
合計	266	6,505	54	1,413	38	700	8	249	3	26	1	2	20	320	2	48	392	9,263



4. 研修先国別 実施校数と参加生徒数(延べ数)

(1) 公立

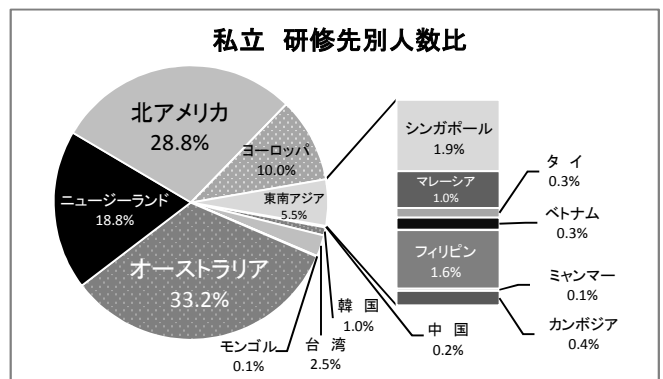
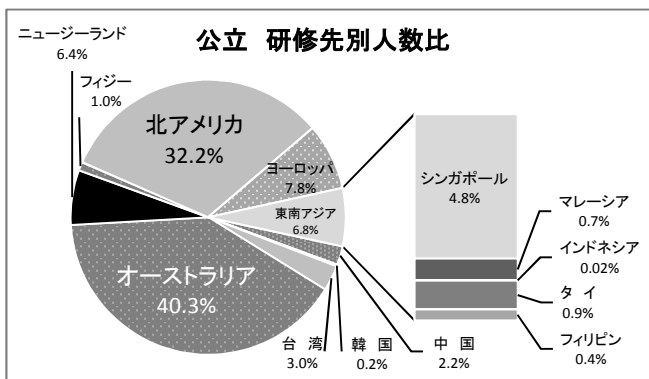
(校、人)

研修先	北海道		東北		関東		中部		近畿		中国四国		九州		合計	
	校数	生徒数	校数	生徒数	校数	生徒数	校数	生徒数	校数	生徒数	校数	生徒数	校数	生徒数	校数	生徒数
中国	2	13			2	23	5	51	2	12			1	3	12	102
韓国									2	10					2	10
台湾	2	28	5	59	2	46							1	5	10	138
シンガポール					3	114	9	100					4	9	16	223
マレーシア					24	33									24	33
インドネシア			1	1											1	1
タイ							2	40					1	4	3	44
フィリピン			1	17											1	17
オーストラリア	5	23	54	163	139	1,185	9	74	8	62	27	294	5	73	247	1,874
ニュージーランド	12	32	10	34	80	122	1	10	3	31	11	60	1	10	118	299
フィジー			2	27	1	20									3	47
アメリカ本土	19	91	45	208	38	549	21	123	29	81	24	64	1	8	177	1,124
ハワイ					2	12					1	10			3	22
カナダ	7	45	3	40	42	131	5	38	1	7	1	40	4	50	63	351
アイルランド			1	4											1	4
イギリス			4	19	1	12	5	27					3	7	13	65
イタリア							4	9							4	9
オーストリア					1	37									1	37
デンマーク	5	6			7	17									12	23
ドイツ			4	9	9	57			1	5	16	30			30	101
ハンガリー			5	9											5	9
フランス							1	7							1	7
フィンランド	2	18			1	8									3	26
ベルギー							1	8							1	8
ポーランド							1	20							1	20
ロシア	3	29													3	29
リトアニア							1	20							1	20
ベラルーシ			2	6											2	6
合計	57	285	137	596	352	2,366	65	527	46	208	80	498	21	169	758	4,649

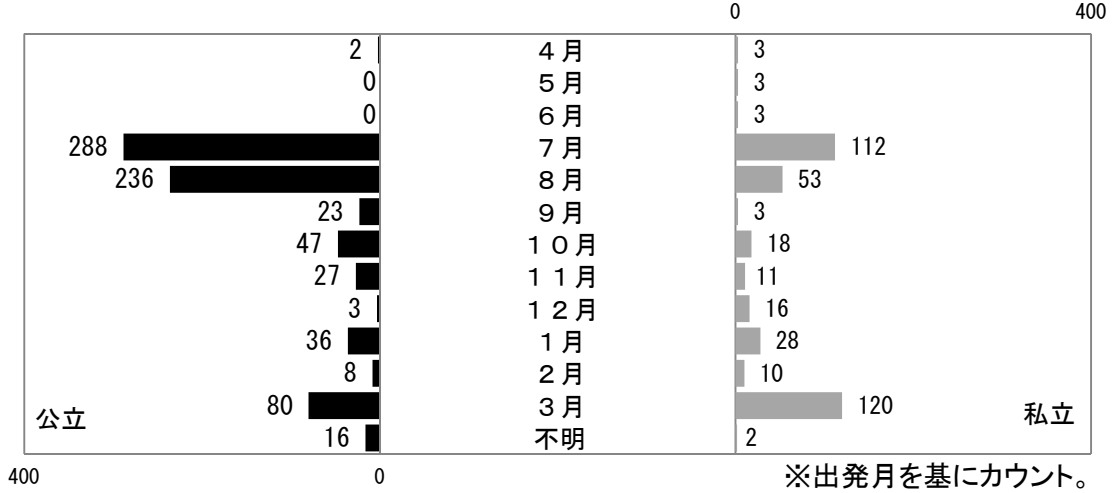
(2) 私立

(校、人)

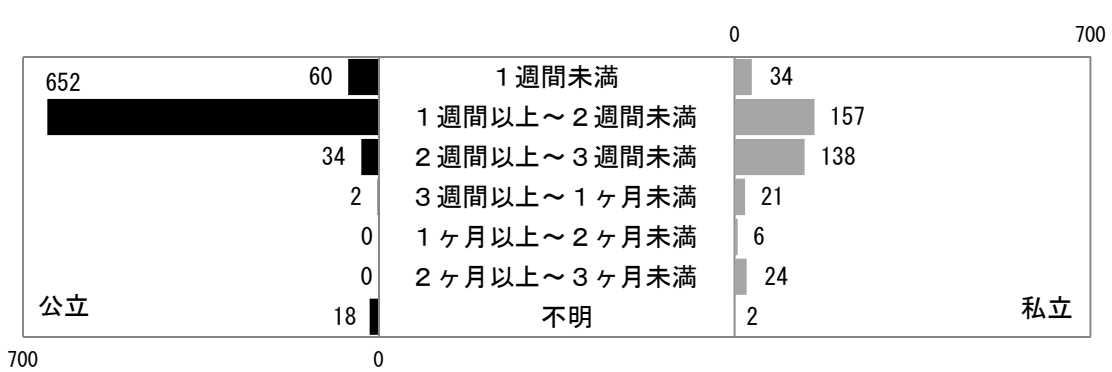
研修先	北海道		東北		関東		中部		近畿		中国四国		九州		合計	
	校数	生徒数	校数	生徒数	校数	生徒数	校数	生徒数	校数	生徒数	校数	生徒数	校数	生徒数	校数	生徒数
中国					2	16									2	16
韓国					2	30	1	16	4	26	2	13	1	3	10	88
台湾					4	147	1	28	3	34	1	23			9	232
モンゴル					1	7	1	1							2	8
シンガポール	1	51			4	35	2	14	3	76					10	176
マレーシア					5	67			1	24					6	91
タイ					2	19					1	5			3	24
ベトナム					2	30									2	30
フィリピン					10	114	1	9	1	5			1	17	13	145
ミャンマー											1	5			1	5
カンボジア					2	36									2	36
オーストラリア			3	71	42	1,447	17	199	24	998	10	312	6	48	102	3,075
ニュージーランド	2	189	1	21	23	764	9	223	20	374	5	74	3	101	63	1,746
アメリカ本土	1	6	1	20	24	465	3	17	7	206	1	5	4	60	41	779
ハワイ					4	138	3	22	3	140	1	24			11	324
カナダ	1	57	2	19	20	675	8	260	12	485	2	12	3	54	48	1,562
アイルランド					1	1	1	12							2	13
イギリス					20	539	7	156	3	50	2	14	1	73	33	832
イタリア					2	25									2	25
スペイン					1	20									1	20
フランス									1	4					1	4
マルタ					1	32									1	32
合計	5	303	7	131	172	4,607	54	957	82	2,422	26	487	19	356	365	9,263



実施月 (件数)



旅行日数 (件数)



旅行費用 (件数)

